

令和5年度 審議会等委員への女性参画状況

様式2 総括表

審議会等数	56	64
審議会等数（休止中）※	8	

※休止中とは、審議会等の活動や委員の委嘱が行われていない状態のこと。

1 審議会等における女性委員の構成比率の拡大

参考 女性委員比率4割以上の審議会等数

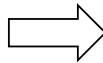
審議会等数	56
うち女性委員比率4割以上の審議会等数	14

参考 委員人数内訳

女性委員数	219	27.0%
男性委員数	593	73.0%
計	812	

2 女性委員あるいは男性委員のいない審議会等の解消

審議会等数	56
うち女性・男性委員が両方いる審議会等数	51

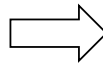


達成率	91.1%
-----	-------

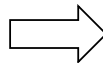
3 審議会等委員の公募の実施

※公募の実施は、女性の審議会参画の可能性を高める一つの方法と捉え、男女共同参画の進行管理に含む。

審議会等数	56
うち公募を実施している審議会等+女性委員比率4割以上の審議会等数	29
うち公募を実施している審議会等数	19



達成率	51.8%
-----	-------



達成率	33.9%
-----	-------