

木更津市の給与・定員管理等について

1 総括

(1) 人件費の状況（普通会計決算）

区 分	住民基本台帳人口 (平成17年度末)	歳 出 額 A	実 質 収 支	人 件 費 B	人 件 費 率 B/A	(参考) 16年度の人件費率
17年度	人 123,772	千円 30,468,128	千円 1,004,712	千円 8,960,133	% 29.4	% 27.4

(2) 職員給与費の状況（普通会計決算）

区 分	職員数 A	給 与 費				一人当たり 給与費 B/A	(参考)類似団体平均 一人当たり給与費
		給 料	職員手当	期末・勤勉手当	計 B		
17年度	人 976	千円 4,180,699	千円 691,386	千円 1,688,750	千円 6,560,835	千円 6,722	千円 6,500

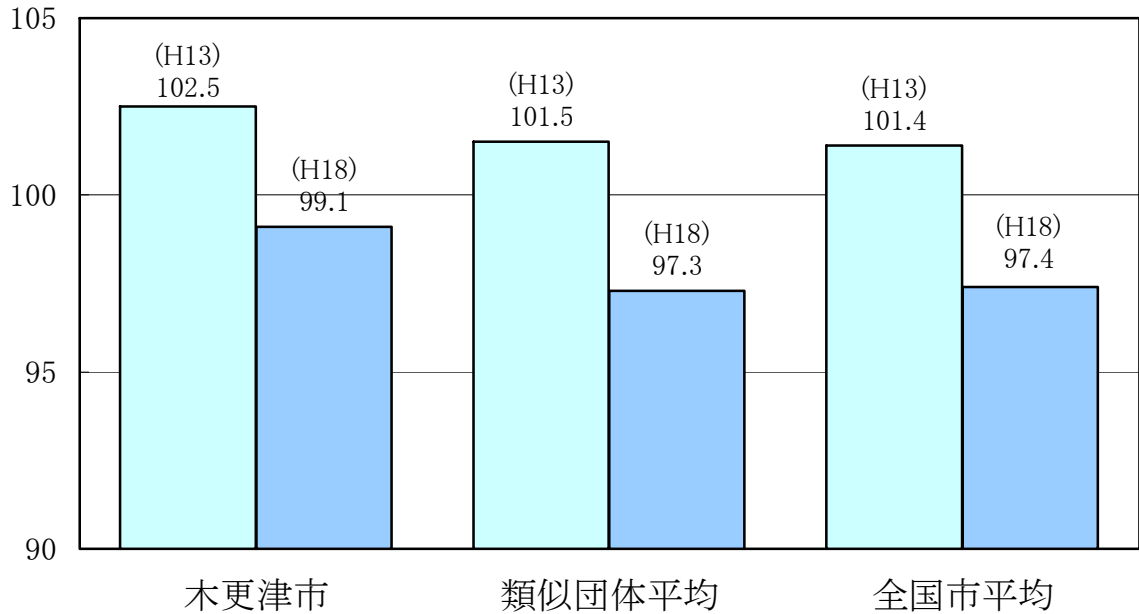
- (注) 1 職員手当には退職手当を含まない。
2 職員数は、平成17年4月1日現在の人数である。

(3) 特記事項

給与の抑制措置の状況

区 分	抑制措置	実施期間	内 容
特別職	期末手当の減額	平成17年4月1日～平成22年3月31日	支給額10%引下げ
		平成17年4月1日～	役職加算率引下げ 10%→5%
一般職	管理職手当の減額	平成17年4月1日～	支給率の引下げ 16.7%→37.5%
	期末勤勉手当の減額	平成17年4月1日～	役職加算率引下げ 8～5級 10%→5% 4～3級 5%→2.5%

(4) ラスパイレス指数の状況（各年4月1日現在）



(注) 1 ラスパイレス指数とは、国家公務員の給与水準を100とした場合の地方公務員の給与水準を示す指数である。

2 類似団体平均とは、人口規模、産業構造が類似している団体のラスパイレス指数を単純平均したものである。

(5) 給与改定の状況

①月例給

区分	人事委員会の勧告				給与改定率	(参考) 国の改定率
	民間給与 A	公務員給与 B	較差 A-B	勧告 (改定率)		
18年度	円 426,251	円 426,181	70円 (0.02%)	% 0	% 0	% 0

(注) 「民間給与」、「公務員給与」は、人事委員会勧告において公民の4月分の給与額をラスパイレス比較した平均給与月額である。

②特別給

区分	人事委員会の勧告				年間支給月数	(参考) 国の年間支給月数
	民間の支給割合 A	公務員の支給月数 B	較差 A-B	勧告 (改定月数)		
18年度	4.46月	4.45月	0.01月	0月	4.45月	4.45月

(注) 「民間の支給割合」は民間事業所で支払われた賞与等の特別給の年間支給割合、「公務員の支給月数」は期末手当及び勤勉手当の年間支給月数である。

2 職員の平均給与月額、初任給等の状況

(1) 職員の平均年齢、平均給料月額及び平均給与月額の状況（平成18年4月1日現在）

①一般行政職

区 分	平均年齢	平均給料月額	平均給与月額	平均給与月額 (国ベース)
木更津市	46.2 歳	388,863 円	454,945 円	448,617 円
千葉県	44.7 歳	368,842 円	451,858 円	415,045 円
国	40.4 歳	328,477 円	—	381,212 円
類似団体	43.3 歳	346,701 円	411,150 円	382,111 円

②技能労務職

区 分	平均年齢	平均給料月額	平均給与月額	平均給与月額 (国ベース)
木更津市	45.11 歳	325,195 円	369,829 円	365,425 円
うち 清掃 職員	41.1 歳	304,447 円	354,055 円	349,398 円
うち 用 務 員	51.0 歳	332,703 円	372,873 円	369,258 円
うち 学 校 給 食 員	51.9 歳	360,378 円	395,271 円	392,191 円
千葉県	49.1 歳	329,966 円	379,474 円	357,093 円
国	48.4 歳	286,500 円	—	318,595 円
類似団体	46.9 歳	320,077 円	352,414 円	339,523 円
民間事業者平均	54.1 歳	—	415,143 円	—

(注) 「民間事業者平均」は、「平成18年職種別民間給与実態調査」(千葉県人事委員会等)において得られた技能・労務関係4職種(電話交換手、自家用自動車運転手、守衛、用務員 調査実人員39人)の調査結果による。

(注) 1 「平均給料月額」とは、平成18年4月1日現在における各職種ごとの職員の基本給の平均である。

2 「平均給与月額」とは、給料月額と毎月支払われる扶養手当、地域手当、住居手当、時間外勤務手当などのすべての諸手当の額を合計したものであり、地方公務員給与実態調査において明らかにされているものである。

また、「平均給与月額(国ベース)」は、国家公務員の平均給与月額には時間外勤務手当、特殊勤務手当等の手当が含まれていないことから、比較のため国家公務員と同じベースで再計算したものである。

(2) 職員の初任給の状況（平成18年4月1日現在）

区 分		木更津市	千葉県	国
一般行政職	大学卒	176,800 円	176,800 円	170,200 円
	高校卒	142,800 円	142,800 円	138,400 円
技能労務職	高校卒	142,800 円	142,800 円	—
	中学卒	—	131,500 円	—
教育職	大学卒	—	197,400 円	—

(3) 職員の経験年数別・学歴別平均給料月額（平成18年4月1日現在）

区 分		経験年数10年	経験年数15年	経験年数20年
一般行政職	大学卒	268,500 円	336,788 円	361,971 円
	高校卒	233,900 円	268,500 円	332,600 円
技能労務職	高校卒	210,700 円	250,600 円	288,900 円
	中学卒	—	—	—

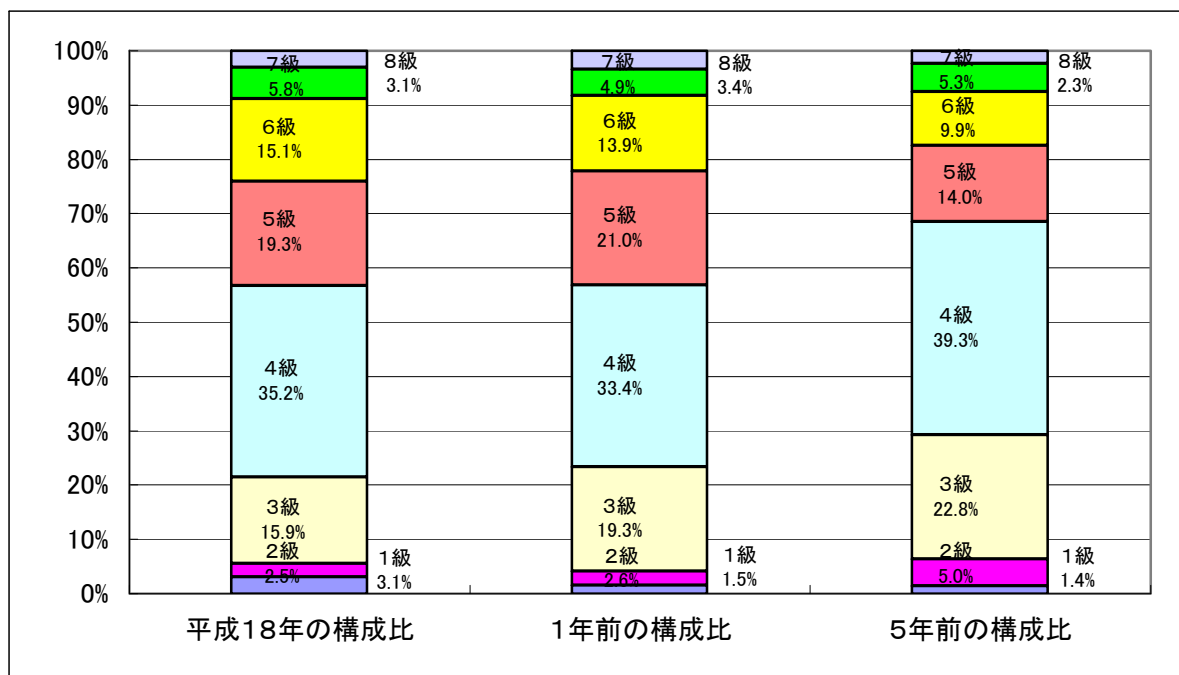
3 一般行政職の級別職員数等の状況

(1) 一般行政職の級別職員数の状況（平成18年4月1日現在）

区分	標準的な職務内容	職員数	構成比
8級	部長、部参事	16人	3.1%
7級	次長、参事	30人	5.8%
6級	課長、副課長、主幹	78人	15.1%
5級	副主幹	100人	19.3%
4級	主査	182人	35.2%
3級	主任主事、主任技師	82人	15.9%
2級	主事	13人	2.5%
1級	事務員、技術員	16人	3.1%

(注) 1 木更津市の給与条例に基づく給料表の級区分による職員数である。

2 標準的な職務内容とは、それぞれの級に該当する代表的な職務である。



(2) 昇給期間短縮の状況

区 分		全 職 種
16年度	職 員 数 A	1,128 人
	普通昇給期間(12~24月)を 短縮して昇給した職員数 B	34 人
	比 率 B/A	3.0 %
17年度	職 員 数 A	1,096 人
	普通昇給期間(12~24月)を 短縮して昇給した職員数 B	27 人
	比 率 B/A	2.5 %

4 職員の手当の状況

(1) 期末手当・勤勉手当

木更津市	千葉県	国
1人当たり平均支給額(17年度) 1,776 千円	1人当たり平均支給額(17年度) 1,968 千円	—
(17年度支給割合) 期末手当 3.00 月分 (1.60)月分 勤勉手当 1.45 月分 (0.75)月分	(17年度支給割合) 期末手当 3.00 月分 (1.60)月分 勤勉手当 1.45 月分 (0.75)月分	(17年度支給割合) 期末手当 3.00 月分 (1.60)月分 勤勉手当 1.45 月分 (0.75)月分
(加算措置の状況) 職制上の段階、職務の級等による加算措置 役職加算 2.5%~5%	(加算措置の状況) 職制上の段階、職務の級等による加算措置 役職加算 5%~20% 管理職加算 15%・25%	(加算措置の状況) 職制上の段階、職務の級等による加算措置 役職加算 5%~20% 管理職加算 10%~25%

(注) ()内は、再任用職員に係る支給割合である。

(2) 退職手当(平成18年4月1日現在)

木更津市			国		
(支給率)	自己都合	勸奨・定年	(支給率)	自己都合	勸奨・定年
勤続20年	21.0 月分	27.3 月分	勤続20年	23.5 月分	30.6 月分
勤続25年	33.75 月分	42.12 月分	勤続25年	33.5 月分	41.34 月分
勤続35年	47.5 月分	59.28 月分	勤続35年	47.5 月分	59.28 月分
最高限度額	59.28 月分	59.28 月分	最高限度額	59.28 月分	59.28 月分
その他の加算措置	定年前早期退職特例措置(2%~20%加算)		その他の加算措置	定年前早期退職特例措置(2%~20%加算)	
(退職時特別昇給)					
	勤続20年~24年	4号給			
	勤続25年以上	4号給			
	(勸奨退職の場合)	8号給			
1人当たり平均支給額	自己都合	7,493 千円			
	勸奨	27,971 千円			
	定年	25,704 千円			

(注) 退職手当の1人当たり平均支給額は、17年度に退職した職員に支給された平均額である。

(3) 地域手当

(平成18年4月1日現在)

支給実績(17年度決算)		238,980 千円	
支給職員1人当たり平均支給年額(17年度決算)		230,676 円	
支給対象地域	支給率	支給対象職員数	国の制度(支給率)
木更津市	5 %	1,012 人	0 %

(注)「支給実績」及び「支給職員1人当たり平均支給年額」は、平成17年度における調整手当の額

(4) 特殊勤務手当 (平成18年4月1日現在)

支給実績(17年度決算)		7,188 千円	
支給職員1人当たり平均支給年額(17年度決算)		30,327 円	
職員全体に占める手当支給職員の割合(17年度)		16.2 %	
手当の種類(手当数)		28 種	
手当の名称	主な支給対象職員	主な支給対象業務	左記職員に対する支給単価
行旅死亡人取扱業務手当	社会福祉事務に従事する職員	行旅死亡人の取扱業務	1件当たり1,500円
感染症予防等処理事業手当	保健衛生及び公害並びに下水道事務に従事する職員	感染症患者の移送、発生場所の消毒等	日額500円
毒物取扱業務手当	保健衛生及び公害並びに下水道事務に従事する職員	毒物の検査、科学分析、試験等	日額250円
劇物取扱業務手当	保健衛生及び公害並びに下水道事務に従事する職員	劇物の検査、科学分析、試験等	日額250円
災害対策本部業務手当	災害対策業務に従事する職員	災害応急措置等の現地作業	日額400円
高所作業手当	高所業務に従事する職員	高所(10m以上)作業	日額200円
深所作業手当	深所業務に従事する職員	深所(3m以上)作業	日額200円
結核患者接触業務手当	保健衛生及び公害並びに下水道事務に従事する職員	結核患者に接する業務	日額200円
市税徴収事務手当	税務事務に従事する職員	直接滞納者を訪問しての徴収事務	日額300円
行旅病人取扱業務手当	社会福祉事務に従事する職員	行旅病人の取扱業務	1件当たり500円
廃棄物収集処理事業手当	不快な業務に従事する職員	廃棄物の収集運搬又は終末処理の作業に従事	日額250円
生活保護業務手当	社会福祉事務に従事する職員	月11日以上生活保護業務に従事	月額3,500円
老人保護福祉業務手当	社会福祉事務に従事する職員	月11日以上老人保護福祉業務に従事	月額3,500円
心身障害者福祉業務手当	社会福祉事務に従事する職員	月11日以上心身障害者福祉業務に従事	月額3,500円
清掃作業手当	不快な業務に従事する職員	公衆便所の清掃等	日額250円
害虫駆除作業手当	不快な業務に従事する職員	駆虫剤の散布に従事	日額250円
自動車運転手当	クレーン付貨物車、フォークリフト又はショベルロータ運転に従事する職員	特殊車両の運転業務	日額200円

救助作業手当	消防及び救急業務に従事する職員	消防の救助隊員が救助作業に従事	月額3,000円
		消防の救助隊員以外が救助作業に従事	日額300円
特別消火作業手当	消防及び救急業務に従事する職員	10m以上の高所、3m以上の深所での消火作業	日額200円
1級建築士業務手当	1級建築士の資格を有する職員	1級建築士の設計及び工事監理業務	日額250円
電気主任技術者業務手当	電気主任技術者の資格を有する職員	資格を有するものが月11日以上従事	月額3,000円
ボイラー取扱作業主任者業務手当	ボイラー技士の資格を有する職員	資格を有するものが月11日以上従事	月額3,000円
建築主事業務手当	建築主事の資格を有する職員	資格を有するものが月11日以上従事	月額3,500円
年末年始手当	年末年始特別の業務等に従事する職員	廃棄物収集運搬等	日額5,000円
介護保険料徴収業務手当	介護保険料徴収事務に従事する職員	直接滞納者を訪問しての徴収事務	日額300円
地域汚水処理場使用手数料徴収業務手当	地域汚水処理場使用手数料徴収事務に従事する職員	直接滞納者を訪問しての徴収事務	日額300円
公共下水道事業受益者負担金及び使用料徴収業務手当	公共下水道事業受益者負担金及び使用料徴収事務に従事する職員	直接滞納者を訪問しての徴収事務	日額300円
保育料徴収業務手当	児童福祉事務に従事する職員	直接滞納者を訪問しての徴収事務	日額300円

(5) 時間外勤務手当

支給実績（16年度決算）	64,864 千円
職員1人当たり平均支給年額（16年度決算）	68 千円
支給実績（17年度決算）	66,349 千円
職員1人当たり平均支給年額（17年度決算）	64 千円

(6) その他の手当（平成18年4月1日現在）

手 当 名	内容及び支給単価	国の制度との異同	国の制度と異なる内容	支給実績 (17年度決算)	支給職員1人当たり 平均支給年額 (17年度決算)
扶養手当	<ul style="list-style-type: none"> ・配偶者 13,000円 ・配偶者以外の扶養親族 2人まで 1人 6,000円 3人目から 1人 5,000円 (ただし、扶養親族でない配偶者がいる場合の1人目は6,500円、配偶者がいない場合の1人目は11,000円) ・満16歳の年度始めから満22歳の年度末までの子がいる場合の加算額 1人につき 5,000円 	同じ		128,540千円	217,496円
住居手当	<ul style="list-style-type: none"> ・借家の場合 家賃の額に応じて27,000円を限度に支給 	同じ		87,427千円	97,466円
	<ul style="list-style-type: none"> ・自宅の場合 6,000円 	異なる	国は、自宅の場合新築・購入後5年間2,500円		
通勤手当	<ul style="list-style-type: none"> ・電車、バスを利用する場合 全額支給 	異なる	国は、定期代55,000円までは全額支給	82,464千円	83,212円
	<ul style="list-style-type: none"> ・乗用車等を使用する場合 使用距離に応じて4,700円～24,500円支給 	異なる	国は、使用距離に応じて2,000円～24,500円支給		
管理職手当	<ul style="list-style-type: none"> 管理又は監督の地位にある職員に支給 給料月額×支給割合(5/100～10/100) 	異なる	国の支給割合は(8/100～25/100)	109,747千円	355,169円
夜間勤務手当	<ul style="list-style-type: none"> 正規の勤務時間として、午後10時から翌日午前5時までの間に勤務した職員に支給 勤務1時間当たりの給与額×25/100×勤務時間数 	同じ		13,206千円	103,984円

5 特別職の報酬等の状況（平成18年4月1日現在）

区 分		給 料	月 額	等
給 料	市 長	960,000 円	(参考)類似団体における最高/最低額 1,010,000 円/ 677,600 円	
	助 役	820,000 円	821,000 円/ 611,200 円	
	収 入 役	750,000 円	750,000 円/ 564,000 円	
報 酬	議 長	530,000 円	570,000 円/ 432,000 円	
	副 議 長	470,000 円	515,000 円/ 382,000 円	
	議 員	450,000 円	483,000 円/ 269,000 円	
期 末 手 当	市 長 助 役 収 入 役	(17年度支給割合) 4.45 月分		
	議 長 副 議 長 議 員	(17年度支給割合) 4.45 月分		
退 職 手 当		(算定方式)	(1期の手当額)	(支給時期)
	市 長	在職月数×45/100	20,736,000 円	任期毎
	助 役	在職月数×25/100	9,840,000 円	任期毎
	収 入 役	在職月数×20/100	7,200,000 円	任期毎
	備 考			

(注) 退職手当の「1期の手当額」は、4月1日現在の給料月額及び支給率に基づき、1期（4年＝48月）勤めた場合における退職手当の見込額である。

6 職員数の状況

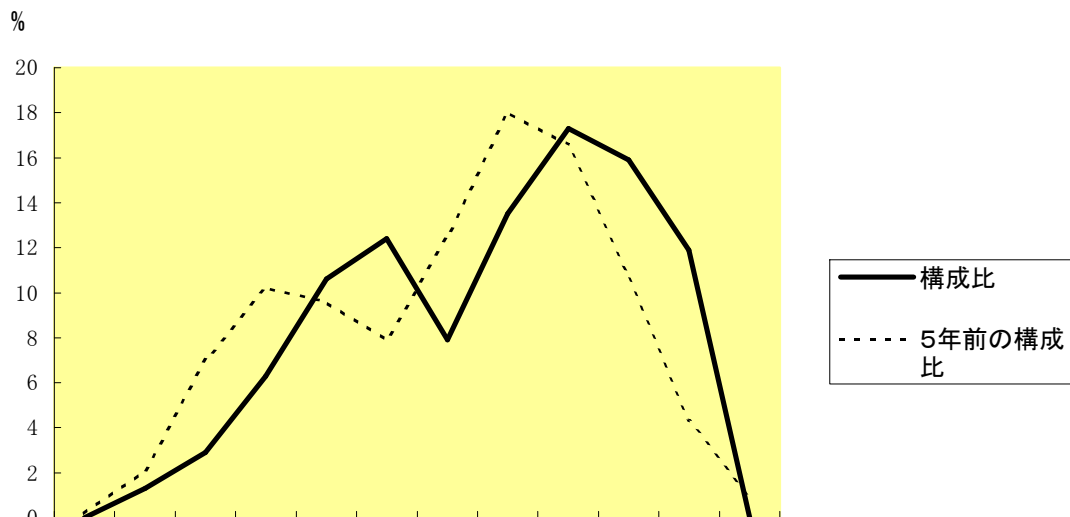
(1) 部門別職員数の状況と主な増減理由

(各年4月1日現在)

区 分 部 門		職 員 数		対前年 増減数	主 な 増 減 理 由	
		平成17年	平成18年			
普通 会計 部門	一 般 行 政 部 門	議会	8	8	0	
		総務	151	149	△ 2	派遣研修終了による減員
		税務	70	66	△ 4	課税、納税業務見直しによる減員
		農林水産	24	23	△ 1	漁港整備業務見直しによる減員
		商工	12	12	0	
		土木	103	102	△ 1	道路関係業務見直しによる減員
		民生	138	131	△ 7	福祉関係業務見直しによる減員
		衛生	118	115	△ 3	清掃関係業務見直しによる減員
	計	624	606	△ 18	<参考> 人口1,000人当たり職員数 4.90 人 (類似団体の人口1,000人当たり職員数 5.92 人)	
	教育部門	183	177	△ 6	高校総体終了、給食業務民間委託による減員	
	消防部門	170	171	1	消防業務スタッフ充実	
	小 計	977	954	△ 23	<参考> 人口1,000人当たり職員数 7.70 人 (類似団体の人口1,000人当たり職員数 8.22 人)	
	公 営 企 業 計 等 部 門	水道	60	60	0	
下水道		21	22	1	下水道関係業務の充実	
その他		39	37	△ 2	公設市場業務見直しによる減員	
小 計		120	119	△ 1		
合 計		1,097	1,073	△ 24	<参考> 人口1,000人当たり職員数 8.67 人	
		[1,293]	[1,293]	[-]		

(注) 1 職員数は一般職に属する職員数である。
2 []内は、条例定数の合計である。

(2) 年齢別職員構成の状況 (18年4月1日現在)



区 分	20歳 未満	20歳 ～ 23歳	24歳 ～ 27歳	28歳 ～ 31歳	32歳 ～ 35歳	36歳 ～ 39歳	40歳 ～ 43歳	44歳 ～ 47歳	48歳 ～ 51歳	52歳 ～ 55歳	56歳 ～ 59歳	60歳 以上	計
職員数	人 0	人 14	人 31	人 67	人 114	人 133	人 85	人 145	人 186	人 170	人 128	人 0	人 1,073

(3) 定員管理の数値目標及び進捗状況

①平成17年4月1日～平成22年4月1日における定員管理の数値目標

平成17年4月1日 職員数	平成22年4月1日 職員数	純減数	純減率
人 1,097	人 959	人 138	% 12.6

(参考) 木更津市行政経営アドバンスプラン(木更津市行財政改革5か年プラン改訂版)における定員管理の数値目標

計画期間		数値目標
始 期	終 期	
平成16年4月1日	平成22年4月1日	総職員数960人

※ 教育長1人を含めず、派遣職員2人を含む

②定員管理の数値目標の年次別進捗状況(実績)の概要

(各年4月1日現在)

部 門	区 分	17年	18年	19年	20年	21年	22年	17年～22年 計	(参考) 数値目標
		計画始期	1年目	2年目	3年目	4年目	5年目		
一般行政	職員数	624	606					—	
	増 減		▲18					▲18	
教 育	職員数	183	177					—	
	増 減		▲6					▲6	
消 防	職員数	170	171					—	
	増 減		1					1	
普通会計	職員数	977	954					—	851
	増 減		▲23					▲23(17.8%)	▲129
公 営 企 業 等 会 計	職員数	120	119					—	108
	増 減		▲1					▲1(11.1%)	▲9
計	職員数	1,097	1,073					—	959
	増 減		▲24					▲24(17.4%)	▲138

(注) 1 計画期間は、17年～22年の5年間である。

2 (%)内の数値は、数値目標に対する進捗率を示す。

3 増減は、各年の欄にあつては対前年比の職員増減数を、計の欄にあつては計画1年目以降現年までの職員増減数の累計を示す。

7 公営企業職員の状況

(1) 水道事業

① 職員給与費の状況

ア 決算

区 分	総費用 A	純損益又は実 質収支	職員給与費 B	総費用に占める 職員給与費比率 B/A	(参考) 16年度の総費用に占 める職員給与費比率
17年度	千円 3,683,088	千円 132,211	千円 444,579	% 12.0	% 12.0

区 分	職員数 A	給 与 費				一人当たり 給与費 B/A
		給 料	職員手当	期末・勤勉手当	計 B	
17年度	人 60	千円 274,925	千円 57,323	千円 112,014	千円 444,262	千円 7,404

(参考)類似団体平均 一人当たり給与費
千円 6,971

- (注) 1 職員手当には退職給与金を含まない。
2 職員数は、平成18年3月31日現在の人数である。

イ 特記事項

空欄としている事項については、後日掲載予定

② 職員の基本給、平均月収額及び平均年齢の状況（平成18年4月1日現在）

区 分	平均年齢	基本給	平均月収額
木更津市	46.8 歳	414,150 円	592,735 円
団体平均	44.8 歳	376,947 円	577,214 円
事業者	64.0 歳		988,142 円

(注) 平均月収額には、期末・勤勉手当等を含む。

③ 職員の手当の状況

ア 期末手当・勤勉手当

木更津市		一般行政職	
1人当たり平均支給額(平成17年度) 1,866 千円		1人当たり平均支給額(平成17年度) 1,776 千円	
(平成17年度支給割合) 期末手当 3.00 月分 (1.60)月分		(平成17年度支給割合) 期末手当 3.00 月分 (1.60)月分	
勤勉手当 1.45 月分 (0.75)月分		勤勉手当 1.45 月分 (0.75)月分	
(加算措置の状況) 職制上の段階、職務の級等による加算措置 役職加算 2.5%~5%		(加算措置の状況) 職制上の段階、職務の級等による加算措置 役職加算 2.5%~5%	

(注) ()内は、再任用職員に係る支給割合である。

イ 退職手当（平成18年4月1日現在）

木更津市			一般行政職		
(支給率)	自己都合	勸奨・定年	(支給率)	自己都合	勸奨・定年
勤続20年	21.0 月分	27.3 月分	勤続20年	21.0 月分	27.3 月分
勤続25年	33.75 月分	42.12 月分	勤続25年	33.75 月分	42.12 月分
勤続35年	47.5 月分	59.28 月分	勤続35年	47.5 月分	59.28 月分
最高限度額	59.28 月分	59.28 月分	最高限度額	59.28 月分	59.28 月分
その他の加算措置	定年前早期退職特例措置(2%~20%加算)		その他の加算措置	定年前早期退職特例措置(2%~20%加算)	
(退職時特別昇給)			(退職時特別昇給)		
勤続20年~24年	4号給		勤続20年~24年	4号給	
勤続25年以上	4号給		勤続25年以上	4号給	
(勸奨退職の場合)	8号給		(勸奨退職の場合)	8号給	
1人当たり平均支給額	自己都合	0 千円	1人当たり平均支給額	自己都合	7,493 千円
	勸奨	0 千円		勸奨	27,971 千円
	定年	0 千円		定年	25,704 千円

(注) 退職手当の1人当たり平均支給額は、17年度に退職した職員に支給された平均額である。

ウ 地域手当

(平成18年4月1日現在)

支給実績(平成17年度決算)		14,491 千円	
支給職員1人当たり平均支給年額(平成17年度決算)		241,516 円	
支給対象地域	支給率	支給対象職員数	一般行政職の制度(支給率)
木更津市	5 %	60 人	5 %

(注)「支給実績」及び「支給職員1人当たり平均支給年額」は、平成17年度における調整手当の額

エ 特殊勤務手当（平成18年4月1日現在）

支給実績(平成17年度決算)		1,165 千円	
支給職員1人当たり平均支給年額(平成17年度決算)		27,738 円	
職員全体に占める手当支給職員の割合(平成17年度)		70.0 %	
手当の種類(手当数)		10 種	
手当の名称	主な支給対象職員	主な支給対象業務	左記職員に対する支給単価
劇毒物取扱手当	浄水作業・水質検査に従事した職員	浄水作業・水質検査	日額250円
給水停止手当	給水停止処分を執行した職員	給水停止業務	1件300円
集金手当	徴収事務に専従する職員	直接滞納者を訪問徴収	日額300円
年末年始手当	年末年始に業務した職員	監視等運転業務	1回5,000円
高所作業手当	高所作業に従事した職員	高さ10m以上の高電圧作業	日額200円
深所作業手当	深所業務に従事した職員	深さ3m以上深所作業	日額200円
高電圧作業手当	高電圧に従事した職員	6,000V以上の高電圧作業	日額200円
緊急呼出手当	緊急呼出を受け業務に従事した職員	勤務時間外退庁後緊急呼出業務	1回1,000円
災害対策業務	災害対策本部に従事した職員	広報活動又は応急措置等の現場作業	日額400円
被災地救援手当	被災地へ救援派遣した職員	被災地救援事務	日額5,000円

オ 時間外勤務手当

支給実績（平成17年度決算）	10,167 千円
職員1人当たり平均支給年額（平成17年度決算）	207 千円
支給実績（平成16年度決算）	10,980 千円
職員1人当たり平均支給年額（平成16年度決算）	229 千円

（注） 時間外勤務手当には、休日勤務手当を含む。

カ その他の手当（平成18年4月1日現在）

手当名	内容及び支給単価	国の制度との異同	国の制度と異なる内容	支給実績 (17年度決算)	支給職員1人当たり 平均支給年額 (17年度決算)
扶養手当	<ul style="list-style-type: none"> ・配偶者 13,000円 ・配偶者以外の扶養親族 2人まで 1人 6,000円 3人目から 1人 5,000円 (ただし、扶養親族でない配偶者がいる場合の1人目は6,500円、配偶者がいない場合の1人目は11,000円) ・満16歳の年度始めから満22歳の年度末までの子がいる場合の加算額 1人につき 5,000円 	同じ		10,205千円	170,083円
住居手当	<ul style="list-style-type: none"> ・借家の場合 家賃の額に応じて27,000円を限度に支給 	同じ		5,335千円	88,916円
	<ul style="list-style-type: none"> ・自宅の場合 6,000円 	異なる	国は、自宅の場合新築・購入後5年間2,500円		
通勤手当	<ul style="list-style-type: none"> ・電車、バスを利用する場合 全額支給 	異なる	国は、定期代55,000円までは全額支給	4,449千円	74,150円
	<ul style="list-style-type: none"> ・乗用車等を使用する場合 使用距離に応じて4,700円～24,500円支給 	異なる	国は、使用距離に応じて2,000円～24,500円支給		
管理職手当	<ul style="list-style-type: none"> 管理又は監督の地位にある職員に支給 給料月額×支給割合(5/100～10/100) 	異なる	国の支給割合は(8/100～25/100)	4,667千円	388,916円
夜間勤務手当	<ul style="list-style-type: none"> 正規の勤務時間として、午後10時から翌日午前5時までの間に勤務した職員に支給 勤務1時間当たりの給与額×25/100×勤務時間数 	同じ		1,527千円	190,875円
企業手当	<ul style="list-style-type: none"> ・管理職手当を受けない職員で11日以上勤務 給料月額 2.5% 最高 8,000円 			5,096千円	87,862円

④定員管理の数値目標及び進捗状況

ア 平成17年4月1日～平成22年4月1日における定員管理の数値目標

平成17年4月1日 職員数	平成22年4月1日 職員数	純減数	純減率
60 人	54 人	6 人	10 %

(参考) 木更津市行政経営アドバンスプラン（木更津市行財政改革5か年プラン改訂版）における定員管理の数値目標

計画期間		数 値 目 標
始 期	終 期	
平成16年4月1日	平成22年4月1日	職員数54人

イ 定員管理の数値目標の年次別進捗状況（実績）の概要

→6(3)②を参照