

# 木更津市統計書

2024 年版

木 更 津 市

# 木更津市統計書

令和6年版

---



## 市章説明

木更津市の市章は、木更津市の「木」を  
図案化し、円は港を意味し、上部は港口  
を示し、合わせて、市民の団結、発展を  
表したものです。

昭和22年12月22日制定

木更津市

# は し が き

ここに令和6年版「木更津市統計書」を刊行いたします。

本書は、木更津市の人口をはじめ産業、経済、社会、教育、文化および財政など、各分野における基本的な統計資料を収集し、市勢の現況とその推移発展を明らかにしようとするものです。

近年、複雑、多様化する社会の中で、統計資料の果たす役割はますます高まってきております。本書が単に行政上の利用だけにとどまらず、経済、経営活動、学術研究など広くご活用願えれば幸いと存じます。

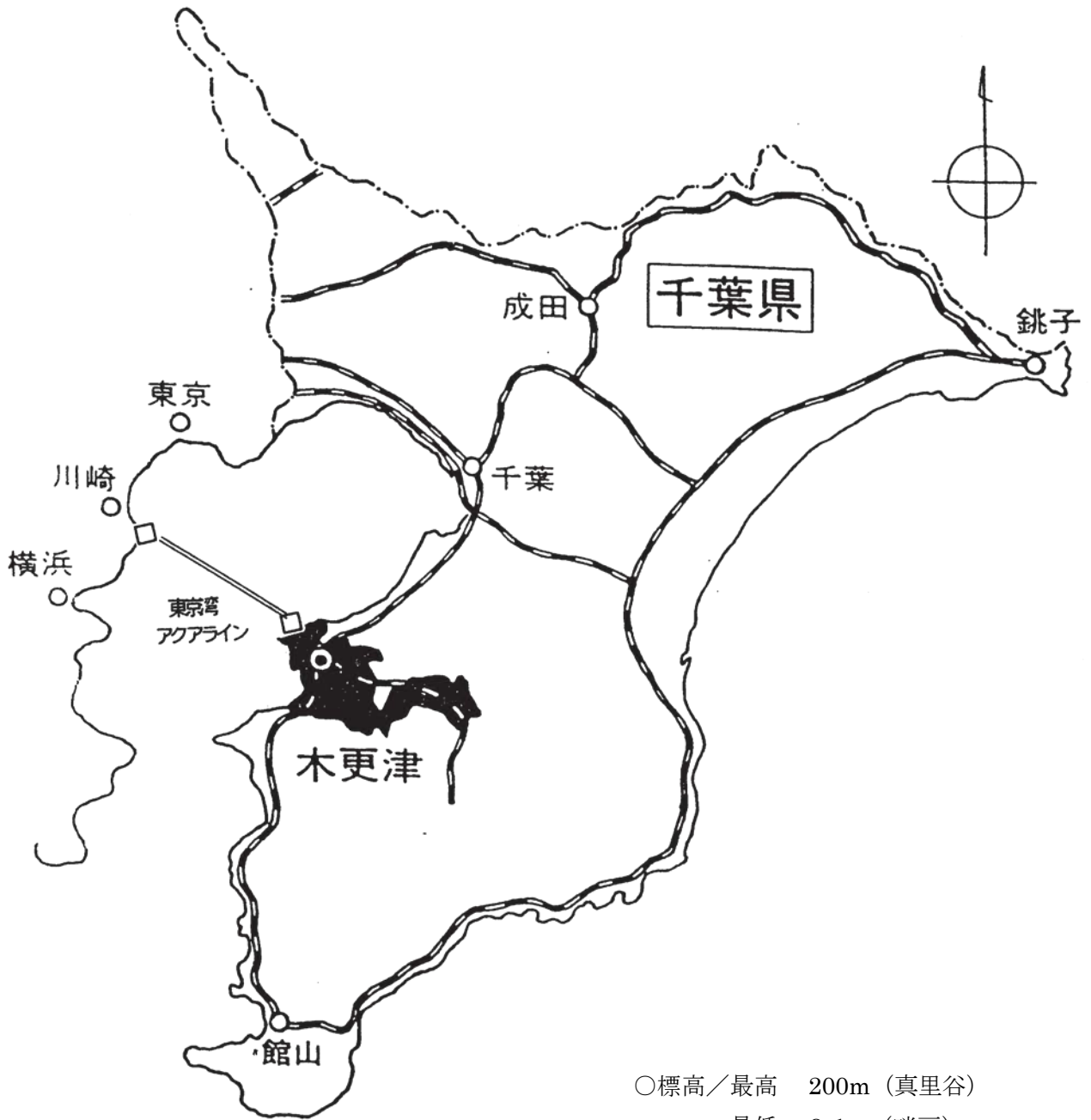
編集に際しては、できるだけ最新の資料を掲載し、使いやすい統計書を念頭に内容の整備に努めましたが、今後とも利用者各位のご指導を得て、さらに内容の充実を図っていきたいと考えております。

おわりに、本書の作成にあたり、貴重な資料を提供いただいた関係各位に、心からお礼を申し上げます。

令和7年3月

木更津市長 渡 辺 芳 邦

# 木更津市の位置



- 標高／最高 200m (真里谷)  
最低 0.1m (畔戸)
- 東西の距離 21.98km  
南北の距離 14.54km
- 面積 138.90km<sup>2</sup>

# 将来都市像

## 魅力あふれる創造都市きさらづ

～東京湾岸の人とまちを結ぶ躍動するまち～

(木更津市基本構想より)

### 木更津市民歌

一、見よ日に映ゆる富士の嶺  
照りそう浦は「君去らず」  
清き姿とゆかしきは  
われらが理想わが領土

二、たて躍進のときは今  
港の栄え日に増して  
文化の花咲く自治のまち  
われらが誇りわが領土

三、いざもろともに腕を組み  
力を会せほがらかに  
明日の希望を胸に秘め  
たたえよ木更津わが領土

(昭和27年11月3日制定)

市の木 「ツバキ」



市の花 「サツキ」



木更津市の花と木  
(昭和四五年十月十五日制定)



# 木更津市民憲章

私たちは、東京湾と上総丘陵がおりなす美しい風土に恵まれ、先人により育まれた伝統と文化を受け継ぐ木更津市民です。

私たちは、世界に開かれ、夢と希望に満ちた住みよいまちをつくるため、ここに市民憲章を定めます。

- 豊かな自然を守り ふるさとを愛します
- 歴史に学び 伝統と文化をつなぎます
- 命を尊重し 多様性を認めあいます
- 地域のきずなを深め 互いに支えあいます
- 運動に親しみ 健やかな体をつくります
- 生きる力を高め 自ら考え行動します
- 感謝の心を大切にし 社会に貢献します

平成 29 年 3 月 22 日議決

# 凡 例

1. 本書は、木更津市の市勢全般に関する統計資料を集録したものです。
2. 資料の編集にあたっては、各年又は各年度の実績を原則として5年、場合によっては、それ以上の過去にさかのぼって掲載することとしました。
3. 数値は、「年次」とあるものは1月から12月までの暦年、「年度」とあるものは4月から翌年3月までの会計年度です。
4. 数値の算出は、木更津市域のみを原則としていますが、木更津市以外の市町村も管轄する機関分については、一部市域外を含むものがあります。
5. 資料は、各官公庁、団体、会社及び庁内各部課などから収集したもので出所は各表の下部左端に掲げました。
6. 資料の下部左端に掲げた庁内各部課の出所については、令和6年10月1日現在の機構図に基づいて掲載しております。
7. 数字の単位については、各表上部に注記しましたが、一見明らかなものは省略しました。また、単位未満については、四捨五入してあるので総数と内訳の計が一致しない場合があります。
8. 表中の符号の用途は下記のとおりです。
  - 「0」 …… 単位未満
  - 「—」 …… 該当数字なし
  - 「…」 …… 不詳又は資料なし
  - 「X」 …… 数字が秘匿されているもの
  - 「△」 …… 減少又は負数
9. 市町村合併等により調査時と現在で、その市町村名を異にするものは、特に断りのない限り調査日現在の市町村名によるものです。
10. 本書に収録した資料で、既に刊行した数値と相違するものは、本書編集の際に訂正したものです。
11. 本書の利用にあたって疑義のある場合、あるいは更に詳細な資料を必要とされる場合は、企画部企画課(Tel0438-23-7428)又は各統計資料の出所機関に照会してください。

# 総目次

1. 土地・気象	-----	1
2. 人口	-----	6
3. 農林・水産業	-----	23
4. 事業所	-----	39
5. 工業・商業	-----	44
6. 物価・消費	-----	53
7. 建設・住宅	-----	57
8. 運輸・通信・水道	-----	64
9. 保健・衛生	-----	78
10. 労働・社会保障	-----	91
11. 教育・文化	-----	108
12. 財政	-----	124
13. 災害・治安	-----	130
14. 選挙・行政	-----	139
付録	-----	149

# 目 次

## 1 土 地 ・ 気 象

1. 市域の変遷	1
2. 位置及び地勢	3
3. 地目別土地面積	3
4. 地目別土地評価額	3
5. 都市計画区域面積	4
6. 気象概況	5

## 2 人 口

7. 人口と世帯の推移	6
8. 年齢各歳別及び男女別人口	7
9. 人口の移動状況	9
10. 人口動態	11
11. 国籍別外国人登録者数	11
12. 産業(大分類)年齢別就業者数	12
13. 産業(大分類)別就業者数	13
14. 職業(大分類)別就業者数	13
15. 町(大字)別人口及び世帯数	14
16. 人口集中地区の人口・面積及び人口密度	18
17. 流動人口及び昼間人口	19
18. 常住地による従業・通学市区町村別 15 歳以上就業者数及び通学者数	19
19. 木更津市の計画指標	21
20. 県内市区町村別人口及び世帯数	22

## 3 農 林 ・ 水 産 業

21. 農家数の推移	23
22. 農家人口及び農業従事者数	24
23. 耕地の種類別経営体数及び面積	24
24. 経営耕地規模別農家数	25
25. 過去1年間の農産物販売額規模別農家数(販売農家)	25
26. 農業用機械の所有台数(販売農家)	26
27. 農作物及び果樹類の作付(栽培)経営体数及び面積	27
28. 主要家畜の飼養農家数及び頭羽数	28
29. 年齢別農業就業人口(販売農家)	28

30.	農業従事日数別農業従事者数（販売農家）	29
31.	農業者年金加入・受給状況	29
32.	農地転用状況	30
33.	県内市町村別農業の概況	31
34.	林野面積	33
35.	保有山林規模別林家数	33
36.	経営組織別漁業経営体数	34
37.	階層別漁業経営体数	34
38.	専・兼業別個人漁業経営体数及び漁業就業者数	35
39.	漁業種類別経営体数	35
40.	漁業金額別経営体数	36
41.	年齢別漁業就業者数	36
42.	漁船隻数・動力漁船トン数規模別隻数	37
43.	年度別海苔養殖状況	38
44.	年度別アサリ生産状況	38

## 4 事 業 所

45.	事業所の推移	39
46.	事業所（民営）の経営組織別概況	40
47.	産業（大分類）・従業者規模別事業所数及び従業者数（民営）	41
48.	地区別事業所（民営）の概況	42
49.	県内活動状態別事業所数（民営事業所）	43

## 5 工 業 ・ 商 業

50.	千葉県の工業（4人以上の事業所）	44
51.	工業の産業（中分類）別概況（4人以上の事業所）	45
52.	商業の推移	47
53.	商業の産業（小分類）別概況	48
54.	商業の地区別概況	49
55.	千葉県の商業	51

## 6 物 価 ・ 消 費

56. 生鮮食料品の流通経路	53
57. 木更津市公設地方卸売市場取扱状況	53
58. 野菜・果実の主要品目別取扱数量及び金額	54
59. 生鮮・加工水産物の主要品目別取扱数量及び金額	55

## 7 建 設 ・ 住 宅

60. 道路の状況	57
61. 市道の状況	57
62. 下水道施設及び普及状況	58
63. 都市公園の状況	59
64. 市営住宅の状況	59
65. 家屋の棟数及び床面積	60
66. 建築確認申請等受付件数	60
67. 用途別木造家屋の棟数及び床面積	61
68. 構造・用途別非木造家屋の棟数及び床面積	62
69. 住居の種類・住宅の所有の関係別一般世帯数及び一般世帯人員数	63
70. 住宅の建て方、住居の種類・住宅の所有の関係別一般世帯数	63

## 8 運 輸 ・ 通 信 ・ 水 道

71. JR 市内駅別1日平均乗車人員	64
72. JR 内房線の主要駅別1日平均乗車人員	64
73. 車種別保有自動車台数	65
74. 軽自動車及び原動機付自転車登録台数	65
75. アクアライン交通量の推移	66
76. 高速道路インターチェンジ利用状況	67
77. 高速バス輸送状況	71
78. 木更津港入港船舶の状況	73
79. 入港船舶用途別の状況	73
80. 外航船舶国籍別入港数	74

81.	取扱貨物年次比較表	74
82.	郵便施設の状況	75
83.	1日平均郵便物引受配達数	75
84.	県内市別テレビ受信契約数	76
85.	サービス加入状況	76
86.	上水道使用状況	77

## 9 保 健 ・ 衛 生

87.	医療施設数及び病床数	78
88.	医療従事者数	78
89.	君津中央病院利用状況	79
90.	君津郡市夜間急病診療所利用状況	81
91.	環境衛生関係施設数	81
92.	食品衛生関係施設数	82
93.	予防接種実施状況	83
94.	感染症発生状況	84
95.	年齢階級別死亡者数	86
96.	主要死因別死亡者数	86
97.	献血事業実施状況	86
98.	市の保健活動	87
99.	ごみ排出量・資源化量	88
100.	し尿処理状況	89
101.	火葬場使用状況	89
102.	公害苦情件数	90
103.	光化学スモッグ注意報発令状況	90

## 10 労 働 ・ 社 会 保 障

104.	千葉県の産業別常用雇用指数	91
105.	千葉県の産業別常用労働者平均月間現金給与総額	92
106.	千葉県の産業別賃金指数(現金給与総額)	93
107.	一般職業紹介状況	94
108.	パート職業紹介状況	94
109.	雇用保険の状況	94
110.	産業別新規求人数	95
111.	労働組合数及び組合員数	95

1 1 2.	中小企業資金融資貸付状況	96
1 1 3.	国民健康保険加入状況	96
1 1 4.	国民健康保険給付状況	96
1 1 5.	国民年金の状況	97
1 1 6.	国民年金給付状況	97
1 1 7.	保育施設設置状況	98
1 1 8.	学童クラブの利用者数	99
1 1 9.	児童手当及び子ども手当支給状況	99
1 2 0.	遺児手当支給状況	99
1 2 1.	児童発達支援センター通園者数(きみつ愛児園)	100
1 2 2.	障がい者の状況(手帳取得者)	100
1 2 3.	社会福祉施設の状況	101
1 2 4.	後期高齢者医療保険加入状況	102
1 2 5.	後期高齢者医療保険給付状況	102
1 2 6.	介護保険	103
1 2 7.	シニアクラブの状況	105
1 2 8.	老人福祉センター利用状況	105
1 2 9.	生活保護実数及び保護件数	106
1 3 0.	生活保護費支給状況	106
1 3 1.	民生委員数	106
1 3 2.	募金等の状況	107
1 3 3.	千葉県市町村交通災害共済実施状況	107

## 11 教 育 ・ 文 化

1 3 4.	学校設置概要	108
1 3 5.	幼稚園数・園児及び教員数	108
1 3 6.	認定こども園数・園児及び教員数	109
1 3 7.	小学校数・児童数及び教職員数	110
1 3 8.	中学校数・生徒数及び教職員数	111
1 3 9.	高等学校数・生徒数及び教員数	112
1 4 0.	専修学校数・生徒数及び教員数	112
1 4 1.	高等専門学校数・生徒数及び教員数	112
1 4 2.	中学校卒業者の進路状況	113
1 4 3.	高等学校進路別卒業生数	113
1 4 4.	小学校・中学校の児童・生徒の体位(千葉県平均)	114
1 4 5.	県内市区別小・中学校の概況	115

1 4 6.	市立図書館蔵書冊数及び利用状況	116
1 4 7.	市民会館の利用状況	117
1 4 8.	公民館及び青年の家利用状況	118
1 4 9.	体育施設の利用状況	118
1 5 0.	健康増進センターいきいき館の入館者数	119
1 5 1.	木更津市郷土博物館金のすずの入館者数	119
1 5 2.	指定等文化財	120
1 5 3.	おもな年中行事	122
1 5 4.	観光客入込客数	123

## 12 財 政

1 5 5.	財政規模の推移	124
1 5 6.	一般会計(当初予算)における年次別予算額の推移	125
1 5 7.	一般会計歳入・歳出決算額	127
1 5 8.	市税決算額	128
1 5 9.	市税の負担状況	129
1 6 0.	水道企業会計の推移	129

## 13 災 害 ・ 治 安

1 6 1.	災害状況	130
1 6 2.	海難等発生状況	130
1 6 3.	救急出動状況	131
1 6 4.	火災発生状況	131
1 6 5.	主要原因別火災発生件数	131
1 6 6.	消防職員数及び消防施設数	132
1 6 7.	第一当事者の原因別交通事故発生状況	133
1 6 8.	県内市別交通事故の発生状況	134
1 6 9.	県内年齢別時間別曜日別死傷者数	135
1 7 0.	刑法犯罪種別発生件数	136
1 7 1.	少年非行補導状況	136
1 7 2.	民事事件取扱状況	137
1 7 3.	刑事事件取扱状況	138
1 7 4.	登記事件数	138

## 14 選 挙 ・ 行 政

175. 選挙人名簿登録者数の推移	139
176. 投票区別選挙人名簿登録者数	139
177. 主要選挙の状況	140
178. 市議会歴代正副議長	142
179. 市議会本会議開催状況	144
180. 議案・請願及び陳情審査状況	144
181. 委員会等の開催状況	144
182. 法律・人権・行政相談状況	145
183. 人権・行政相談取扱順位	145
184. 内職相談件数	145
185. 執行機関	146
186. 市職員数の推移	146
187. 事務局別市職員数	147
188. 県内職種別市職員数	148

## 付 録

木更津市行政年表	149
木更津市機構図	162

# 1 土地・気象

# 1. 市 域 の 変 遷

(単位：平方キロメートル)

年 月 日		編入面積	総面積																								
昭和 17年 11月 3日	市 制 施 行	-	54.230																								
29年 11月 3日	鎌足村を編入	19.270	73.500																								
30年 2月 11日	金田村を編入	7.940	81.440																								
30年 3月 1日	中郷村を編入	9.940	91.380																								
39年 11月 10日	木更津、桜井、畑沢地先公有水面埋立地を編入	0.143	91.523																								
41年 8月 19日	大寺地先公有水面埋立地を編入	0.029	91.552																								
	畑沢字浜ヶ谷地先公有水面埋立地を編入	0.033	91.585																								
41年 11月 25日	中央3丁目地先公有水面埋立地を編入	0.008	91.593																								
	小浜地先公有水面埋立地を編入	0.018	91.611																								
41年 11月 29日	牛込字高須地先公有水面埋立地を編入	0.016	91.627																								
42年 1月 31日	長須賀字堰の上地先公有水面埋立地を編入	0.0005	91.628																								
43年 3月 29日	貝渕、桜井地先公有水面埋立地を編入	0.443	92.071																								
	<table style="border: none; margin-left: 20px;"> <tr> <td style="border-left: 1px solid black; border-right: 1px solid black; padding: 0 5px;">潮見1丁目</td> <td style="padding: 0 5px;">0.048</td> <td style="padding: 0 5px;">潮見2丁目</td> <td style="padding: 0 5px;">0.087</td> </tr> <tr> <td style="border-left: 1px solid black; border-right: 1px solid black; padding: 0 5px;">潮見3丁目</td> <td style="padding: 0 5px;">0.117</td> <td style="padding: 0 5px;">潮見4丁目</td> <td style="padding: 0 5px;">0.108</td> </tr> <tr> <td style="border-left: 1px solid black; border-right: 1px solid black; padding: 0 5px;">潮見5丁目</td> <td style="padding: 0 5px;">0.083</td> <td></td> <td></td> </tr> </table>	潮見1丁目	0.048	潮見2丁目	0.087	潮見3丁目	0.117	潮見4丁目	0.108	潮見5丁目	0.083																
潮見1丁目	0.048	潮見2丁目	0.087																								
潮見3丁目	0.117	潮見4丁目	0.108																								
潮見5丁目	0.083																										
44年 1月 24日	中央3丁目地先公有水面埋立地を編入	0.001	92.072																								
46年 9月 10日	富来田町を編入	41.450	133.522																								
47年 3月 1日	君津郡袖ヶ浦町との境界変更による編入	0.025	133.547																								
47年 8月 1日	畔戸字浜戸地先公有水面埋立地を編入（北浜町）	0.104	133.651																								
48年 1月 19日	牛込字高須地先公有水面埋立地を編入	0.035	133.686																								
	中島字高洲地先公有水面埋立地を編入	0.016	133.702																								
49年 4月 26日	富士見3丁目地先公有水面埋立地を編入	0.007	133.709																								
49年 11月 1日	中島字高洲地先公有水面埋立地を編入	0.016	133.725																								
	中島字前浦地先公有水面埋立地を編入	0.024	133.749																								
50年 1月 14日	新宿、中央3丁目地先公有水面埋立地を編入	0.013	133.762																								
	畑沢、桜井地先公有水面埋立地を編入	3.707	137.469																								
	<table style="border: none; margin-left: 20px;"> <tr> <td style="border-left: 1px solid black; border-right: 1px solid black; padding: 0 5px;">潮浜2丁目</td> <td style="padding: 0 5px;">0.025</td> <td style="padding: 0 5px;">潮浜3丁目</td> <td style="padding: 0 5px;">0.045</td> </tr> <tr> <td style="border-left: 1px solid black; border-right: 1px solid black; padding: 0 5px;">潮見6丁目</td> <td style="padding: 0 5px;">0.028</td> <td style="padding: 0 5px;">潮見7丁目</td> <td style="padding: 0 5px;">0.050</td> </tr> <tr> <td style="border-left: 1px solid black; border-right: 1px solid black; padding: 0 5px;">潮見8丁目</td> <td style="padding: 0 5px;">0.077</td> <td style="padding: 0 5px;">潮見9丁目</td> <td style="padding: 0 5px;">0.012</td> </tr> <tr> <td style="border-left: 1px solid black; border-right: 1px solid black; padding: 0 5px;">築地</td> <td style="padding: 0 5px;">2.530</td> <td style="padding: 0 5px;">木材港</td> <td style="padding: 0 5px;">0.266</td> </tr> <tr> <td style="border-left: 1px solid black; border-right: 1px solid black; padding: 0 5px;">新港</td> <td style="padding: 0 5px;">0.647</td> <td></td> <td></td> </tr> <tr> <td style="border-left: 1px solid black; border-right: 1px solid black; padding: 0 5px;">桜井</td> <td style="padding: 0 5px;">0.009</td> <td style="padding: 0 5px;">畑沢</td> <td style="padding: 0 5px;">0.018</td> </tr> </table>	潮浜2丁目	0.025	潮浜3丁目	0.045	潮見6丁目	0.028	潮見7丁目	0.050	潮見8丁目	0.077	潮見9丁目	0.012	築地	2.530	木材港	0.266	新港	0.647			桜井	0.009	畑沢	0.018		
潮浜2丁目	0.025	潮浜3丁目	0.045																								
潮見6丁目	0.028	潮見7丁目	0.050																								
潮見8丁目	0.077	潮見9丁目	0.012																								
築地	2.530	木材港	0.266																								
新港	0.647																										
桜井	0.009	畑沢	0.018																								
50年 4月 18日	潮見5・6丁目、桜井地先公有水面埋立地を編入	0.066	137.535																								
	<table style="border: none; margin-left: 20px;"> <tr> <td style="border-left: 1px solid black; border-right: 1px solid black; padding: 0 5px;">潮見5丁目</td> <td style="padding: 0 5px;">0.005</td> <td style="padding: 0 5px;">潮見6丁目</td> <td style="padding: 0 5px;">0.039</td> </tr> <tr> <td style="border-left: 1px solid black; border-right: 1px solid black; padding: 0 5px;">桜井</td> <td style="padding: 0 5px;">0.022</td> <td></td> <td></td> </tr> </table>	潮見5丁目	0.005	潮見6丁目	0.039	桜井	0.022																				
潮見5丁目	0.005	潮見6丁目	0.039																								
桜井	0.022																										
51年 4月 20日	富士見地先公有水面埋立地を編入（中の島）	0.021	137.556																								
52年 2月 12日	畑沢西ノ根地先公有水面埋立地を編入	0.007	137.563																								
54年 2月 16日	富士見3丁目、潮見1・2・3丁目地先公有水面埋立地を編入	0.841	138.404																								
	<table style="border: none; margin-left: 20px;"> <tr> <td style="border-left: 1px solid black; border-right: 1px solid black; padding: 0 5px;">潮浜1丁目</td> <td style="padding: 0 5px;">0.453</td> <td style="padding: 0 5px;">潮浜2丁目</td> <td style="padding: 0 5px;">0.143</td> </tr> <tr> <td style="border-left: 1px solid black; border-right: 1px solid black; padding: 0 5px;">木材港</td> <td style="padding: 0 5px;">0.245</td> <td></td> <td></td> </tr> </table>	潮浜1丁目	0.453	潮浜2丁目	0.143	木材港	0.245																				
潮浜1丁目	0.453	潮浜2丁目	0.143																								
木材港	0.245																										
55年 5月 13日	富士見3丁目、桜井地先公有水面埋立地を編入	0.009	138.413																								
	<table style="border: none; margin-left: 20px;"> <tr> <td style="border-left: 1px solid black; border-right: 1px solid black; padding: 0 5px;">富士見</td> <td style="padding: 0 5px;">0.001</td> <td style="padding: 0 5px;">新港</td> <td style="padding: 0 5px;">0.008</td> </tr> </table>	富士見	0.001	新港	0.008																						
富士見	0.001	新港	0.008																								
59年 8月 29日	君津市との境界変更による編入	0.001	138.414																								
61年 12月 1日	君津市との境界変更	0.000	138.414																								
63年 8月 30日	新港地区公有水面埋立地を編入	0.001	138.415																								
63年 10月 1日	国土地理院面積測定による変更	0.205	138.620																								
平成 4年 4月 1日	国土地理院面積測定による変更	0.010	138.630																								
5年 6月 1日	袖ヶ浦市との境界変更	0.000	138.630																								

(次ページに続く)

(前ページからの続き)

(単位：平方キロメートル)

年 月 日		編入面積	総面積
平成 5年 7月 16日	中島字高洲地先公有水面埋立地を編入 〔国土地理院測定により既編入済〕	(0.008)	138.630
5年 8月 10日	吾妻1丁目、新宿地先公有水面埋立地を編入 〔吾妻1丁目 0.005 新宿 0.005〕	0.010	138.640
8年 1月 1日	君津市との境界変更	0.000	138.640
8年 3月 1日	小浜地先公有水面埋立地の編入 〔国土地理院測定により既編入済〕	(0.004)	138.640
8年 8月 30日	吾妻1丁目地先公有水面埋立地を編入	0.006	138.646
13年 4月 1日	袖ヶ浦市との境界変更	0.000	138.646
13年 5月 22日	中島、牛込地先公有水面埋立地を編入	0.031	138.677
13年 10月 1日	国土地理院面積測定による変更	△0.020	138.657
15年 3月 25日	袖ヶ浦市との境界変更	0.000	138.657
15年 6月 26日	中島字前浦地先、畔戸字西山地先公有水面埋立地を編入 〔国土地理院測定により既編入済〕	0.000	138.657
	中島字高洲地先公有水面埋立地を編入	0.021	138.678
15年 10月 1日	君津市との境界変更	0.000	138.678
16年 2月 10日	内港地区公有水面埋立地を編入	0.027	138.705
19年 7月 6日	新港地区公有水面埋立地を編入	0.024	138.729
20年 12月 16日	新港地区公有水面埋立地を編入	0.003	138.732
26年 10月 1日	国土地理院面積測定による変更	0.208	138.940
27年 6月 19日	内港地区公有水面埋立地を編入	0.013	138.955
28年 2月 24日	国土地理院面積測定による変更	△0.001	138.954
令和 3年 7月 1日	国土地理院面積測定による変更	△0.050	138.904
7年 1月 20日	袖ヶ浦市との境界変更	0.000	138.904

資料：総務部総務課

## 2. 位置及び地勢

(令和6年1月1日現在)

東西の距離 (km)	南北の距離 (km)	標高 (m)		面積 (km <sup>2</sup> )
		最高	最低	
21.98	14.54	200 (真里谷)	0.1 (畔戸)	138.90

資料：総務部総務課

## 3. 地目別土地面積

(各年1月1日現在、単位：平方キロメートル)

地目	令和2年	令和3年	令和4年	令和5年	令和6年
<b>総数</b>	138.954	138.954	138.954	138.954	<b>138.954</b>
宅地	25.624	25.677	25.903	26.020	<b>26.175</b>
（商業地区	1.350	1.376	1.372	1.371	<b>1.375</b>
住宅地区	12.059	12.093	12.231	12.310	<b>12.400</b>
工業地区	3.634	3.772	4.707	4.695	<b>4.655</b>
村落地区	6.557	6.386	5.545	5.579	<b>5.673</b>
その他	2.024	2.050	2.048	2.065	<b>2.072</b>
田	23.571	23.493	23.354	23.206	<b>23.036</b>
畑	7.661	7.610	7.535	7.488	<b>7.433</b>
山林	33.342	33.336	33.208	33.130	<b>33.097</b>
原野	1.787	1.795	1.795	1.808	<b>1.819</b>
池沼	0.039	0.039	0.039	0.039	<b>0.039</b>
牧場	-	-	-	-	-
雑種地	9.902	9.976	10.090	10.232	<b>10.314</b>
その他	37.028	37.028	37.031	37.031	<b>37.041</b>

資料：財務部資産税課

(注) その他は非課税及び法定免税点未満のものです。

## 4. 地目別土地評価額

(各年1月1日現在、単位：万円)

年次	総額	田	畑	宅地	池沼	山林	原野	雑種地	その他
令和2年	50,754,908	713,106	703,542	43,214,940	3	116,247	4,881	6,002,189	-
3	54,176,460	726,455	730,593	46,220,871	3	116,161	4,914	6,377,463	-
4	54,502,830	792,466	700,043	46,682,197	3	115,455	4,865	6,207,801	-
5	54,711,856	797,558	693,829	46,908,202	3	115,096	4,894	6,192,250	-
<b>6</b>	<b>58,965,770</b>	<b>858,460</b>	<b>713,596</b>	<b>50,608,015</b>	<b>3</b>	<b>114,793</b>	<b>4,922</b>	<b>6,665,980</b>	<b>-</b>

資料：財務部資産税課

(注) 非課税のものは除きます。

## 5. 都市計画区域面積

(令和6年4月1日現在)

種 別	面 積	構 成 比	その他地域地区	指定面積	
市街化区域(※1)	3,463 ha	24.8 %	特別用途地区	35 ha	
用途地域別内訳	第一種低層住居専用地域	1,034 ha	29.9 %	高度地区	1,297
	第一種中高層住居専用地域	204	5.9	高度利用地区	1.8
	第一種住居地域	872	25.2	防火地域	4.0
	第二種住居地域	150	4.3	準防火地域	75.2
	準住居地域	70	2.0	駐車場整備地区	158.7
	近隣商業地域	203	5.9	臨港地区	142
	商業地域	71	2.1	生産緑地地区	10.25
	準工業地域 ※1	582	16.8		
	工業地域	10	0.3		
	工業専用地域	267	7.7		
市街化調整区域	10,489 ha	75.2 %			
都市計画区域 ※2	13,952 ha	100.0 %			

資料：都市整備部都市政策課、市街地整備課

(注) 端数処理のため、構成比の合計が100%にならない場合があります。

※1印 君津市(61.7ha)を合わせた面積を記載しています。

※2印 都市計画区域の変更手続きは行っていませんが、行政区域(国土地理院による面積変更等を反映)に君津市域(61.7ha)を合わせた面積を記載しています。

## 6. 気 象 概 況

年度・月	気 温 (°C)			平均 風速 (m/s)	平均 湿度 (%)	降雨量 (mm)	天 気 概 況				富士山 が見え た日数
	平均	最高	最低				晴	曇	雨	雪	
令和元年度	16.1	35.4	-2.7	2.7	...	1985.0	215	95	56	0	97
令和2年度	16.1	35.5	-3.7	2.9	...	1772.0	210	102	53	0	74
3	16.2	35.3	-5.4	2.9	...	1927.5	234	79	52	0	81
4	15.9	35.4	-3.7	2.9	61.0	1632.0	195	112	58	0	53
5	<b>17.3</b>	<b>37.2</b>	<b>-5.1</b>	<b>2.9</b>	<b>70.0</b>	<b>1434.5</b>	<b>236</b>	<b>85</b>	<b>45</b>	<b>0</b>	<b>100</b>
令和5年 4月	16.1	25.3	4.3	3.5	65.0	87.0	19	7	4	0	6
5月	18.5	31.2	9.3	3.1	73.0	192.5	15	9	7	0	4
6月	22.6	30.9	12.9	2.5	81.0	318.0	11	14	5	0	0
7月	27.2	37.2	19.4	3.2	76.0	101.5	22	8	1	0	4
8月	28.4	35.5	22.9	2.6	79.0	73.0	27	4	0	0	3
9月	26.2	34.3	19.0	2.8	81.0	246.5	15	11	4	0	7
10月	18.6	31.5	10.3	2.5	69.0	121.0	22	6	3	0	8
11月	14.8	26.4	5.4	2.9	69.0	71.0	21	6	3	0	8
12月	9.4	23.5	-1.3	2.5	63.0	35.5	24	4	3	0	15
令和6年 1月	7.5	17.6	-0.7	3.1	56.0	32.0	24	6	1	0	24
2月	7.8	21.9	-0.2	3.6	66.0	88.5	17	7	5	0	11
3月	9.6	25.6	0.4	3.6	60.0	207.0	19	3	9	0	10

資料：環境部環境政策課

(注) 「気温」「平均風速」及び「平均湿度」は、大気汚染常時監視測定局  
 (千葉県測定 中央測定局：木更津市中央一丁目10番1号)の大気汚染観測データです。  
 「降雨量」は、気象庁のアメダスデータ(木更津市請西南)です。  
 「天気概況」及び「富士山が見えた日数」は、環境政策課(木更津市クリーンセンター)  
 調べです。(午前9時頃の状況)  
 令和4年度「平均風速」は機器の故障による欠測です。

2 人 口

## 7. 人口と世帯の推移

(各年10月1日現在 常住人口)

年次	世帯数	人口			人口密度 (1km <sup>2</sup> 当たり)	備考
		総数	男	女		
大正 9年	1,833	8,551	4,225	4,326	-	第1回国勢調査
14	2,006	9,434	4,574	4,860	-	第2回国勢調査
昭和 5年	2,178	10,334	5,135	5,199	-	第3回国勢調査
10	3,298	15,776	8,235	7,541	-	第4回国勢調査
15	3,492	16,288	7,929	8,359	-	第5回国勢調査
17	5,844	33,817	18,224	15,593	611.7	市制施行(11月3日)
22	7,882	37,675	18,165	19,510	681.5	第6回国勢調査
25	7,906	37,901	18,124	19,777	685.6	第7回国勢調査
30	10,435	51,741	24,813	26,928	566.2	第8回国勢調査
35	11,252	52,689	25,639	27,050	576.6	第9回国勢調査
40	12,931	54,928	26,662	28,266	600.2	第10回国勢調査
45	18,947	73,319	36,615	36,704	796.3	第11回国勢調査
50	26,320	96,840	48,779	48,061	704.1	第12回国勢調査
51	27,328	100,132	50,385	49,747	727.9	
52	27,986	102,412	51,506	50,906	744.5	
53	28,653	104,620	52,527	52,093	760.5	
54	29,857	108,065	54,233	53,832	780.7	
55	32,132	110,711	55,561	55,150	799.9	第13回国勢調査
56	33,569	114,063	57,339	56,724	824.1	
57	34,700	116,493	58,622	57,871	841.6	
58	35,434	117,712	59,227	58,485	850.4	
59	36,134	119,137	59,993	59,144	860.7	
60	35,778	120,201	60,695	59,506	868.4	第14回国勢調査
61	36,325	120,824	61,015	59,809	872.9	
62	36,606	121,103	61,107	59,996	874.9	
63	37,244	121,873	61,435	60,438	879.2	
平成元年	38,162	123,057	62,089	60,968	887.7	
2	38,654	123,433	62,306	61,127	890.4	第15回国勢調査
3	39,760	124,774	62,923	61,851	900.1	
4	40,782	125,682	63,470	62,212	906.7	
5	41,359	125,792	63,572	62,220	907.4	
6	41,836	125,510	63,490	62,020	905.4	
7	41,056	123,499	62,398	61,101	890.8	第16回国勢調査
8	41,493	123,037	62,220	60,817	887.5	
9	41,573	121,967	61,604	60,363	879.7	
10	42,193	122,107	61,532	60,575	880.7	
11	42,849	122,354	61,533	60,821	882.5	
12	43,251	122,768	61,467	61,301	885.5	第17回国勢調査
13	43,841	122,734	61,320	61,414	885.1	
14	44,289	122,630	61,245	61,385	884.4	
15	44,909	122,806	61,425	61,381	885.5	
16	45,512	122,807	61,514	61,293	885.4	
17	44,370	122,234	60,947	61,287	881.2	第18回国勢調査
18	45,214	122,745	61,150	61,595	884.9	
19	46,124	123,637	61,659	61,978	891.2	
20	47,304	124,812	62,251	62,561	899.7	
21	48,167	125,751	62,780	62,971	906.4	
22	50,042	129,312	65,242	64,070	932.1	第19回国勢調査
23	50,668	129,889	65,576	64,313	936.3	
24	51,449	130,512	65,904	64,608	940.7	
25	52,165	131,214	66,111	65,103	945.8	
26	53,148	131,979	66,509	65,470	949.9	
27	54,920	134,141	67,450	66,691	965.4	第20回国勢調査
28	55,836	134,733	67,703	67,030	969.7	
29	56,761	135,461	68,139	67,322	974.9	
30	57,272	135,434	68,230	67,204	974.7	
令和元年	58,128	135,765	68,449	67,316	977.1	
2	58,387	136,166	68,450	67,716	980.0	第21回国勢調査
3	59,202	136,321	68,563	67,758	981.4	
4	59,983	136,468	68,683	67,785	982.5	
5	60,832	136,600	68,820	67,780	983.4	
6	<b>61,964</b>	<b>137,103</b>	<b>68,995</b>	<b>68,108</b>	<b>987.0</b>	

資料：企画部企画課

## 8. 年 齢 各 歳 別 及 び 男 女 別 人 口

年 齢	総 数	男	女	年 齢	総 数	男	女
<b>0～4 歳</b>	<b>4,891</b>	<b>2,484</b>	<b>2,407</b>	<b>25～29 歳</b>	<b>7,048</b>	<b>3,861</b>	<b>3,187</b>
0	896	435	461	25	1,342	733	609
1	976	508	468	26	1,415	791	624
2	987	514	473	27	1,448	795	653
3	1,012	539	473	28	1,460	787	673
4	1,020	488	532	29	1,383	755	628
<b>5～9 歳</b>	<b>5,753</b>	<b>2,940</b>	<b>2,813</b>	<b>30～34 歳</b>	<b>7,354</b>	<b>3,914</b>	<b>3,440</b>
5	1,081	535	546	30	1,452	743	709
6	1,143	575	568	31	1,477	787	690
7	1,149	604	545	32	1,413	775	638
8	1,174	598	576	33	1,513	802	711
9	1,206	628	578	34	1,499	807	692
<b>10～14 歳</b>	<b>6,216</b>	<b>3,194</b>	<b>3,022</b>	<b>35～39 歳</b>	<b>8,166</b>	<b>4,324</b>	<b>3,842</b>
10	1,239	628	611	35	1,584	836	748
11	1,235	597	638	36	1,532	834	698
12	1,271	669	602	37	1,630	849	781
13	1,254	657	597	38	1,697	919	778
14	1,217	643	574	39	1,723	886	837
<b>15～19 歳</b>	<b>6,276</b>	<b>3,175</b>	<b>3,101</b>	<b>40～44 歳</b>	<b>9,035</b>	<b>4,721</b>	<b>4,314</b>
15	1,275	641	634	40	1,776	943	833
16	1,209	593	616	41	1,736	936	800
17	1,287	686	601	42	1,858	922	936
18	1,246	640	606	43	1,769	929	840
19	1,259	615	644	44	1,896	991	905
<b>20～24 歳</b>	<b>6,633</b>	<b>3,596</b>	<b>3,037</b>	<b>45～49 歳</b>	<b>10,249</b>	<b>5,453</b>	<b>4,796</b>
20	1,288	700	588	45	1,806	947	859
21	1,353	716	637	46	2,077	1,063	1,014
22	1,353	733	620	47	2,017	1,071	946
23	1,276	684	592	48	2,078	1,140	938
24	1,363	763	600	49	2,271	1,232	1,039

資料：市民部市民課  
 (注) 住民基本台帳によるものです。

(令和6年4月1日現在)

年 齢	総 数	男	女	年 齢	総 数	男	女
<b>50～54 歳</b>	<b>11,332</b>	<b>5,968</b>	<b>5,364</b>	<b>75～79 歳</b>	<b>8,550</b>	<b>3,757</b>	<b>4,793</b>
50	2,324	1,250	1,074	75	1,986	856	1,130
51	2,426	1,310	1,116	76	2,214	998	1,216
52	2,266	1,222	1,044	77	1,749	780	969
53	2,236	1,141	1,095	78	1,169	522	647
54	2,080	1,045	1,035	79	1,432	601	831
<b>55～59 歳</b>	<b>8,379</b>	<b>4,421</b>	<b>3,958</b>	<b>80～84 歳</b>	<b>6,948</b>	<b>3,132</b>	<b>3,816</b>
55	1,937	1,028	909	80	1,661	805	856
56	1,830	945	885	81	1,479	659	820
57	1,483	808	675	82	1,510	688	822
58	1,514	787	727	83	1,263	536	727
59	1,615	853	762	84	1,035	444	591
<b>60～64 歳</b>	<b>7,347</b>	<b>3,767</b>	<b>3,580</b>	<b>85～89 歳</b>	<b>3,661</b>	<b>1,429</b>	<b>2,232</b>
60	1,542	768	774	85	808	341	467
61	1,498	783	715	86	888	346	542
62	1,406	746	660	87	745	286	459
63	1,445	742	703	88	660	253	407
64	1,456	728	728	89	560	203	357
<b>65～69 歳</b>	<b>7,413</b>	<b>3,775</b>	<b>3,638</b>	<b>90～94 歳</b>	<b>1,626</b>	<b>504</b>	<b>1,122</b>
65	1,461	747	714	90	433	156	277
66	1,392	687	705	91	412	133	279
67	1,487	793	694	92	310	85	225
68	1,548	792	756	93	264	80	184
69	1,525	756	769	94	207	50	157
<b>70～74 歳</b>	<b>9,189</b>	<b>4,406</b>	<b>4,783</b>	<b>95～99 歳</b>	<b>523</b>	<b>111</b>	<b>412</b>
70	1,608	760	848	95	190	36	154
71	1,730	868	862	96	124	33	91
72	1,786	874	912	97	105	26	79
73	1,970	929	1,041	98	62	9	53
74	2,095	975	1,120	99	42	7	35
				<b>100～ 歳</b>	<b>56</b>	<b>14</b>	<b>42</b>
				<b>総 数</b>	<b>136,645</b>	<b>68,946</b>	<b>67,699</b>

## 9. 人 口 の 移 動 状 況

地 区	転入			転出			差引増減 人 口
	人	口		人	口		
	総 数	男	女	総 数	男	女	
<b>総 数</b>	<b>6,561</b>	<b>3,700</b>	<b>2,861</b>	<b>5,386</b>	<b>3,070</b>	<b>2,316</b>	<b>1,175</b>
北 海 道	95	58	37	111	66	45	△ 16
青 森 県	44	30	14	32	21	11	12
岩 手 県	24	12	12	21	10	11	3
宮 城 県	38	22	16	36	25	11	2
秋 田 県	14	7	7	9	7	2	5
山 形 県	16	9	7	8	6	2	8
福 島 県	38	20	18	34	19	15	4
茨 城 県	127	83	44	105	61	44	22
栃 木 県	63	37	26	28	17	11	35
群 馬 県	33	19	14	54	32	22	△ 21
埼 玉 県	215	125	90	187	112	75	28
東 京 都	726	388	338	588	313	275	138
神 奈 川 県	590	340	250	392	223	169	198
新 潟 県	29	20	9	32	22	10	△ 3
富 山 県	9	7	2	7	6	1	2
石 川 県	8	4	4	13	9	4	△ 5
福 井 県	5	3	2	2	1	1	3
山 梨 県	14	8	6	10	3	7	4
長 野 県	13	10	3	22	12	10	△ 9
岐 阜 県	13	7	6	19	13	6	△ 6
静 岡 県	76	53	23	64	38	26	12
愛 知 県	73	54	19	57	38	19	16
三 重 県	35	13	22	23	15	8	12
滋 賀 県	14	9	5	17	10	7	△ 3

資料：企画部企画課「千葉県毎月常住人口調査」

(注1)「その他」は住民基本台帳法に基づく職権記載・消除等によるものです。

(注2)「市内異動」は世帯分離・合併等による世帯数の増減です。

(令和6年中)

地 区	転入			転出			差引増減 人 口
	人 口		人 口		人 口		
	総 数	男	女	総 数		男	女
京 都 府	21	14	7	39	23	16	△ 18
大 阪 府	58	38	20	56	36	20	2
兵 庫 県	58	32	26	49	32	17	9
奈 良 県	5	3	2	6	3	3	△ 1
和 歌 山 県	17	9	8	4	3	1	13
鳥 取 県	7	6	1	8	4	4	△ 1
島 根 県	3	2	1	3	3	0	0
岡 山 県	18	7	11	14	9	5	4
広 島 県	24	18	6	22	16	6	2
山 口 県	26	16	10	13	9	4	13
徳 島 県	16	11	5	5	4	1	11
香 川 県	4	3	1	6	5	1	△ 2
愛 媛 県	10	6	4	12	6	6	△ 2
高 知 県	9	5	4	4	3	1	5
福 岡 県	98	60	38	85	55	30	13
佐 賀 県	14	8	6	15	10	5	△ 1
長 崎 県	15	10	5	8	7	1	7
熊 本 県	16	12	4	14	9	5	2
大 分 県	14	7	7	13	7	6	1
宮 崎 県	11	7	4	11	5	6	0
鹿 児 島 県	45	25	20	14	9	5	31
沖 縄 県	28	15	13	30	19	11	△ 2
国 外	110	58	52	148	84	64	△ 38
県 内	2,689	1,419	1,270	2,328	1,253	1,075	361
外 国 人 ( 県 外 )	749	446	303	494	317	177	255
外 国 人 ( 県 内 )	184	125	59	114	60	54	70

## 10. 人 口 動 態

年 月	自然動態			社会動態			増減数	婚 姻	離 婚
	自然増減	出 生	死 亡	社会増減	転 入	転 出			
令和2年	△ 435	986	1,421	844	6,583	5,739	409	597	261
3	△ 541	945	1,486	554	5,991	5,437	13	577	241
4	△ 700	952	1,652	956	6,388	5,432	256	549	213
5	<b>△ 815</b>	<b>887</b>	<b>1,702</b>	<b>1,121</b>	<b>6,599</b>	<b>5,478</b>	<b>306</b>	<b>549</b>	<b>250</b>
6	<b>△ 850</b>	<b>883</b>	<b>1,733</b>	<b>1,083</b>	<b>6,598</b>	<b>5,515</b>	<b>233</b>	<b>554</b>	<b>239</b>
6年1月	△ 104	70	174	55	449	394	△ 49	57	26
2月	△ 61	84	145	146	506	360	85	40	22
3月	△ 102	68	170	101	1,123	1,022	△ 1	66	29
4月	△ 62	74	136	152	805	653	90	32	23
5月	△ 54	85	139	141	514	373	87	47	19
6月	△ 69	62	131	24	431	407	△ 45	38	24
7月	△ 53	76	129	155	556	401	102	62	11
8月	△ 59	63	122	94	485	391	35	43	19
9月	△ 47	78	125	54	449	395	7	32	16
10月	△ 85	72	157	67	454	387	△ 18	32	17
11月	△ 78	61	139	55	395	340	△ 23	41	16
12月	△ 76	90	166	39	431	392	△ 37	64	17

資料：企画部企画課、婚姻・離婚については市民部市民課

## 11. 国 籍 別 外 国 人 登 録 者 数

(各年末現在)

年 次	世 帯 数	国 籍 別 外 国 人 数						
		総 数	朝鮮・韓国	中 国	米 国	フィリピン	ブラジル	その他
令和2年	2,199	2,689	348	425	37	496	139	1,244
3	2,144	2,621	350	395	36	495	110	1,235
4	2,334	2,899	346	446	35	555	128	1,389
5	2,519	3,138	346	467	37	566	137	1,585
6	<b>2,732</b>	<b>3,402</b>	<b>342</b>	<b>498</b>	<b>38</b>	<b>592</b>	<b>122</b>	<b>1,810</b>

資料：市民部市民課

## 12. 産業（大分類）年齢別就業者数

（令和2年10月1日現在）

産 業 別	総 数	15～19歳	20～24歳	25～29歳	30～34歳	35～39歳	40～44歳
<b>総 数</b>	<b>62,379</b>	<b>1,119</b>	<b>3,930</b>	<b>4,475</b>	<b>5,072</b>	<b>5,844</b>	<b>6,798</b>
<b>第1次産業</b>	<b>1,498</b>	<b>10</b>	<b>34</b>	<b>38</b>	<b>34</b>	<b>49</b>	<b>64</b>
農業，林業 （うち農業）	1,185 (1164)	10 10	33 30	35 32	29 28	40 40	63 58
漁業	313	-	1	3	5	9	1
<b>第2次産業</b>	<b>14,526</b>	<b>149</b>	<b>691</b>	<b>990</b>	<b>1,268</b>	<b>1,522</b>	<b>1,779</b>
鉱業，採石業，砂利採取業	65	-	2	3	4	1	8
建設業	6,214	59	250	363	446	529	694
製造業	8,247	90	439	624	818	992	1,077
<b>第3次産業</b>	<b>44,160</b>	<b>890</b>	<b>3,024</b>	<b>3,287</b>	<b>3,635</b>	<b>4,128</b>	<b>4,788</b>
電気・ガス・熱供給・水道業	453	5	15	30	23	44	66
情報通信業	1,020	4	87	99	105	106	150
運輸業，郵便業	4,682	60	311	315	358	436	571
卸売業，小売業	9,350	300	649	655	700	886	1,008
金融業，保険業	1,137	8	62	84	80	102	110
不動産業，物品賃貸業	1,161	8	56	81	69	83	92
学術研究，専門・技術サービス業	2,298	18	108	153	204	214	272
宿泊業，飲食サービス業	3,568	278	330	160	226	273	350
生活関連サービス業，娯楽業	2,468	46	207	177	177	205	215
教育，学習支援業	2,693	48	193	263	251	243	240
医療，福祉	7,320	30	424	583	699	763	859
複合サービス事業	491	2	41	37	42	30	43
サービス業 （他に分類されないもの）	4,219	29	223	261	260	347	384
公務 （他に分類されるものを除く）	3,300	59	318	389	441	396	428
<b>分類不能の産業</b>	<b>2,195</b>	<b>70</b>	<b>181</b>	<b>160</b>	<b>135</b>	<b>145</b>	<b>167</b>

産 業 別	45～49歳	50～54歳	55～59歳	60～64歳	65～69歳	70～74歳	75歳以上
<b>総 数</b>	<b>8,439</b>	<b>6,728</b>	<b>5,626</b>	<b>4,912</b>	<b>3,969</b>	<b>3,268</b>	<b>2,199</b>
<b>第1次産業</b>	<b>98</b>	<b>68</b>	<b>85</b>	<b>135</b>	<b>220</b>	<b>273</b>	<b>390</b>
農業，林業 （うち農業）	83 81	58 55	57 56	107 105	173 173	212 211	285 285
漁業	15	10	28	28	47	61	105
<b>第2次産業</b>	<b>2,301</b>	<b>1,658</b>	<b>1,335</b>	<b>1,124</b>	<b>824</b>	<b>588</b>	<b>297</b>
鉱業，採石業，砂利採取業	11	7	9	8	5	6	1
建設業	1,009	666	546	540	507	407	198
製造業	1,281	985	780	576	312	175	98
<b>第3次産業</b>	<b>5,837</b>	<b>4,842</b>	<b>4,050</b>	<b>3,516</b>	<b>2,766</b>	<b>2,187</b>	<b>1,210</b>
電気・ガス・熱供給・水道業	89	61	48	44	22	4	2
情報通信業	160	114	107	46	25	12	5
運輸業，郵便業	675	608	470	390	252	167	69
卸売業，小売業	1,207	1,080	810	767	564	422	302
金融業，保険業	175	167	154	102	45	34	19
不動産業，物品賃貸業	148	119	91	98	103	114	99
学術研究，専門・技術サービス業	330	243	208	209	166	115	58
宿泊業，飲食サービス業	396	305	260	274	284	267	165
生活関連サービス業，娯楽業	272	249	187	169	233	197	134
教育，学習支援業	287	255	323	309	153	90	38
医療，福祉	982	786	691	527	442	380	154
複合サービス事業	91	70	79	43	8	3	2
サービス業 （他に分類されないもの）	553	403	411	405	421	366	156
公務 （他に分類されるものを除く）	472	382	211	133	48	16	7
<b>分類不能の産業</b>	<b>203</b>	<b>160</b>	<b>156</b>	<b>137</b>	<b>159</b>	<b>220</b>	<b>302</b>

資料：企画部企画課「国勢調査」

### 13. 産業（大分類）別就業者数

（各年10月1日現在）

産 業 別	平成22年		平成27年		令和2年	
	実数	構成比 (%)	実数	構成比 (%)	実数	構成比 (%)
<b>総 数</b>	<b>60,940</b>	<b>100.0</b>	<b>63,757</b>	<b>100.0</b>	<b>62,379</b>	<b>100.0</b>
<b>第1次産業</b>	<b>2,037</b>	<b>3.3</b>	<b>1,812</b>	<b>2.8</b>	<b>1,498</b>	<b>2.4</b>
農業，林業	1,470	2.4	1,285	2.0	1,185	1.9
（うち農業）	(1,454)	(2.4)	(1,269)	(2.0)	(1,164)	(1.9)
漁業	567	0.9	527	0.8	313	0.5
<b>第2次産業</b>	<b>14,690</b>	<b>24.1</b>	<b>15,488</b>	<b>24.3</b>	<b>14,526</b>	<b>22.8</b>
鉱業，採石業，砂利採取業	56	0.1	95	0.1	65	0.1
建設業	6,310	10.3	6,859	10.8	6,214	10.0
製造業	8,324	13.7	8,534	13.4	8,247	13.2
<b>第3次産業</b>	<b>40,996</b>	<b>67.3</b>	<b>44,042</b>	<b>69.1</b>	<b>44,160</b>	<b>70.8</b>
電気・ガス・熱供給・水道業	455	0.8	492	0.8	453	0.7
情報通信業	926	1.5	941	1.5	1,020	1.6
運輸業，郵便業	4,661	7.7	4,781	7.5	4,682	7.5
卸売業，小売業	9,139	15.0	9,540	15.0	9,350	15.0
金融業，保険業	1,268	2.1	1,226	1.9	1,137	1.8
不動産業，物品賃貸業	1,024	1.7	1,246	2.0	1,161	1.9
学術研究，専門・技術 サービス業	2,206	3.6	2,144	3.4	2,298	3.7
宿泊業，飲食サービス業	3,544	5.8	3,744	5.9	3,568	5.7
生活関連サービス業，娯楽業	2,522	4.1	2,546	4.0	2,468	4.0
教育，学習支援業	2,431	4.0	2,549	4.0	2,693	4.3
医療，福祉	5,481	9.0	6,690	10.5	7,320	11.7
複合サービス事業	318	0.5	550	0.9	491	0.8
サービス業 （他に分類されないもの）	3,734	6.1	4,388	6.9	4,219	6.8
公 務 （他に分類されるものを除く）	3,287	5.4	3,205	5.0	3,300	5.3
<b>分類不能の産業</b>	<b>3,217</b>	<b>5.3</b>	<b>2,415</b>	<b>3.8</b>	<b>2,195</b>	<b>3.4</b>

資料：企画部企画課「国勢調査」

### 14. 職業（大分類）別就業者数

（各年10月1日現在）

職 業 分 類 別	平成22年		平成27年		令和2年	
	実数	構成比 (%)	実数	構成比 (%)	実数	構成比 (%)
<b>総 数</b>	<b>60,940</b>	<b>100.0</b>	<b>63,757</b>	<b>100.0</b>	<b>62,379</b>	<b>100.0</b>
管理的職業従事者	1,278	2.1	1,390	2.2	1,084	1.7
専門的・技術的職業従事者	7,655	12.6	8,876	13.9	9,394	14.7
事務従事者	10,504	17.2	10,901	17.1	11,559	18.1
販売従事者	7,461	12.2	7,834	12.3	6,773	10.6
サービス職業従事者	6,997	11.5	7,434	11.7	7,445	11.7
保安職業従事者	2,319	3.8	2,515	3.9	2,474	3.9
農林漁業従事者	2,064	3.4	1,871	2.9	1,512	2.4
生産工程従事者	8,604	14.1	9,006	14.1	8,497	13.3
輸送・機械運転従事者	3,494	5.7	3,590	5.6	3,378	5.3
建設・採掘従事者	3,700	6.1	3,756	5.9	3,583	5.6
運搬・清掃・包装等従事者	3,721	6.1	4,315	6.8	4,601	7.2
<b>分類不能の職業</b>	<b>3,143</b>	<b>5.2</b>	<b>2,269</b>	<b>3.6</b>	<b>2,079</b>	<b>3.3</b>

資料：企画部企画課「国勢調査」

## 15. 町（大字）別人口及び世帯数

(令和6年4月1日現在)

大字別	前年4月1日現在		世帯数	人 口			前 年 比 較	
	世帯数	人 口		総 数	男	女	世帯数	人 口
<b>総 数</b>	<b>65,157</b>	<b>136,194</b>	<b>66,346</b>	<b>136,645</b>	<b>68,946</b>	<b>67,699</b>	<b>1,189</b>	<b>451</b>
(木更津地区)	22,414	45,227	22,655	45,086	23,084	22,002	241	△141
新 田 1 丁目	260	431	268	421	207	214	8	△10
2	298	541	294	534	287	247	△4	△7
3	62	109	69	114	51	63	7	5
富 士 見 1 丁目	175	330	188	338	176	162	13	8
2	156	284	153	278	131	147	△3	△6
3	20	29	18	27	15	12	△2	△2
中 央 1 丁目	348	625	338	604	289	315	△10	△21
2	213	390	221	394	197	197	8	4
3	417	740	415	730	391	339	△2	△10
新 宿 妻 吾 妻 1 丁目	248	435	245	431	225	206	△3	△4
2	673	1,118	644	1,092	671	421	△29	△26
3	146	290	141	282	150	132	△5	△8
朝 日 1 丁目	259	515	258	508	260	248	△1	△7
2	371	591	380	600	320	280	9	9
3	388	651	398	656	375	281	10	5
木 更 津 1 丁目	334	624	327	605	329	276	△7	△19
2	125	316	123	313	165	148	△2	△3
3	54	132	55	132	69	63	1	0
東 中 央 1 丁目	447	723	459	738	387	351	12	15
2	272	497	275	480	238	242	3	△17
3	6	15	8	17	8	9	2	2
大 和 1 丁目	305	593	308	585	280	305	3	△8
2	256	457	266	466	247	219	10	9
3	98	183	99	167	69	98	1	△16
文 京 1 丁目	349	673	361	674	360	314	12	1
2	103	156	125	177	88	89	22	21
3	76	139	76	140	73	67	0	1
4	191	349	192	345	178	167	1	△4
5	112	248	116	256	116	140	4	8
6	46	91	45	94	38	56	△1	3
7	331	640	350	675	343	332	19	35
8	234	429	225	407	206	201	△9	△22
貝 渕 1 丁目	217	423	221	428	227	201	4	5
2	290	543	283	529	281	248	△7	△14
3	460	1,009	465	991	540	451	5	△18
4	364	685	381	707	374	333	17	22
潮 見 1～9 丁目	118	172	112	164	99	65	△6	△8
幸 町 1 丁目	120	242	118	240	114	126	△2	△2
2	154	292	180	325	171	154	26	33
3	179	312	181	316	155	161	2	4
桜 町 1 丁目	72	136	75	132	67	65	3	△4
2	188	365	184	347	190	157	△4	△18
桜 井 新 町 1 丁目	672	1,326	674	1,298	639	659	2	△28
2	67	121	69	125	64	61	2	4
3	339	586	354	597	334	263	15	11
4	162	290	168	286	162	124	6	△4
5	274	537	268	526	284	242	△6	△11
6	152	283	156	292	162	130	4	9

大字別	区分	前年4月1日現在		世帯数	人 口			前 年 比 較	
		世帯数	人 口		総 数	男	女	世帯数	人 口
請 西		655	1,367	659	1,381	692	689	4	14
請 西 1 丁目		383	716	377	682	362	320	△ 6	△ 34
	2	422	899	418	884	442	442	△ 4	△ 15
	3	445	809	454	806	387	419	9	△ 3
	4	308	560	310	548	291	257	2	△ 12
真 舟 1 丁目		240	485	243	490	237	253	3	5
	2	507	1,074	503	1,050	476	574	△ 4	△ 24
	3	435	938	442	937	455	482	7	△ 1
	4	447	925	456	925	465	460	9	0
	5	498	963	488	941	476	465	△ 10	△ 22
東 太 田 1 丁目		349	705	351	701	348	353	2	△ 4
	2	330	702	324	687	336	351	△ 6	△ 15
	3	113	228	114	227	116	111	1	△ 1
	4	650	1,184	651	1,185	613	572	1	1
太 田 1 丁目		281	535	281	529	282	247	0	△ 6
	2	237	433	238	423	207	216	1	△ 10
	3	228	422	238	439	225	214	10	17
	4	349	713	344	699	346	353	△ 5	△ 14
潮 浜 1～2 丁目		4	5	2	2	2	0	△ 2	△ 3
木 材 港		16	20	15	16	15	1	△ 1	△ 4
請 西 東 1 丁目		58	156	58	152	69	83	0	△ 4
	2	254	603	253	594	298	296	△ 1	△ 9
	3	316	776	315	763	381	382	△ 1	△ 13
	4	227	598	239	610	290	320	12	12
	5	522	1,195	535	1,192	617	575	13	△ 3
	6	115	285	116	281	146	135	1	△ 4
	7	436	1,160	430	1,135	564	571	△ 6	△ 25
	8	145	374	138	355	182	173	△ 7	△ 19
請 西 南 1 丁目		231	607	245	618	324	294	14	11
	2	399	957	404	941	473	468	5	△ 16
	3	389	1,102	425	1,148	569	579	36	46
	4	700	1,603	701	1,602	809	793	1	△ 1
	5	284	746	286	740	376	364	2	△ 6
千 東 台 1 丁目		107	348	121	390	206	184	14	42
(注1) 2		133	368	152	430	205	225	19	62
<b>(波岡地区)</b>		<b>12,655</b>	<b>28,221</b>	<b>12,762</b>	<b>28,037</b>	<b>14,002</b>	<b>14,035</b>	<b>107</b>	<b>△ 184</b>
畑 沢		190	403	187	384	179	205	△ 3	△ 19
畑 沢 1 丁目		130	280	129	273	147	126	△ 1	△ 7
	2	568	1,105	581	1,105	555	550	13	0
	3	507	1,017	520	1,035	585	450	13	18
	4	414	808	428	830	399	431	14	22
畑 沢 南 1 丁目		460	1,005	455	973	487	486	△ 5	△ 32
	2	533	1,178	556	1,202	629	573	23	24
	3	353	811	349	810	404	406	△ 4	△ 1
	4	311	712	319	702	353	349	8	△ 10
	5	487	1,092	491	1,072	527	545	4	△ 20
	6	546	1,169	540	1,157	581	576	△ 6	△ 12
港 南 台 1 丁目		404	920	413	937	476	461	9	17
	2	205	510	211	514	262	252	6	4
	3	381	992	384	980	499	481	3	△ 12
	4	419	1,018	418	1,019	528	491	△ 1	1
	5	185	458	189	456	222	234	4	△ 2

15. 町（大字）別人口及び世帯数（続き）

大字別	区分	前年4月1日現在		世帯数	人 口			前 年 比 較	
		世帯数	人 口		総 数	男	女	世帯数	人 口
小	浜	143	303	147	299	155	144	4	△ 4
大	久保	116	257	123	259	128	131	7	2
大	久保1丁目	236	454	237	451	217	234	1	△ 3
	2	448	877	444	872	418	454	△ 4	△ 5
	3	298	612	291	596	282	314	△ 7	△ 16
	4	394	772	401	772	385	387	7	0
	5	247	487	245	468	227	241	△ 2	△ 19
	6	317	632	316	619	296	323	△ 1	△ 13
上	鳥田	105	242	104	236	125	111	△ 1	△ 6
八	幡台1丁目	284	578	278	568	257	311	△ 6	△ 10
	2	343	702	354	703	343	360	11	1
	3	334	672	333	667	335	332	△ 1	△ 5
	4	127	367	128	363	177	186	1	△ 4
	5	528	1,055	533	1,034	486	548	5	△ 21
	6	441	934	441	910	446	464	0	△ 24
	7	291	600	293	594	294	300	2	△ 6
中	鳥田	9	19	9	17	9	8	0	△ 2
下	鳥田	127	268	127	265	123	142	0	△ 3
羽	鳥野1丁目	202	552	218	587	303	284	16	35
	2	343	997	350	993	486	507	7	△ 4
	3	194	612	197	614	305	309	3	2
	4	145	457	145	449	233	216	0	△ 8
	5	401	1,093	400	1,079	545	534	△ 1	△ 14
	6	333	826	327	810	395	415	△ 6	△ 16
	7	156	375	151	363	199	164	△ 5	△ 12
	<b>（清川地区）</b>	<b>13,199</b>	<b>28,178</b>	<b>13,576</b>	<b>28,660</b>	<b>14,144</b>	<b>14,516</b>	<b>377</b>	<b>482</b>
長	須賀	1,798	3,521	1,928	3,726	1,908	1,818	130	205
永	井作	170	325	170	310	154	156	0	△ 15
永	井作1丁目	191	348	187	338	177	161	△ 4	△ 10
	2	234	421	236	424	213	211	2	3
清	見台1丁目	319	675	333	683	320	363	14	8
	2	589	1,215	580	1,179	579	600	△ 9	△ 36
	3	364	773	363	763	391	372	△ 1	△ 10
清	見台東1丁目	511	992	550	1,014	496	518	39	22
	2	683	1,523	691	1,504	728	776	8	△ 19
	3	688	1,423	716	1,443	711	732	28	20
清	見台南1丁目	362	815	361	800	403	397	△ 1	△ 15
	2	379	865	384	846	408	438	5	△ 19
	3	275	570	287	588	284	304	12	18
	4	402	1,062	506	1,381	701	680	104	319
	5	324	615	326	605	302	303	2	△ 10
祇	園	356	721	367	733	361	372	11	12
祇	園1丁目	369	770	366	753	355	398	△ 3	△ 17
	2	527	1,081	529	1,084	531	553	2	3
	3	550	1,160	542	1,142	567	575	△ 8	△ 18
	4	428	957	430	955	475	480	2	△ 2
菅	生	168	365	167	361	173	188	△ 1	△ 4
清	川1丁目	606	1,313	611	1,327	635	692	5	14
	2	494	944	488	919	443	476	△ 6	△ 25
	椿	64	142	65	137	66	71	1	△ 5
笹	子	157	344	160	336	165	171	3	△ 8
日	の出町	370	631	364	628	290	338	△ 6	△ 3

大字別	区分	前年4月1日現在		世帯数	人 口			前 年 比 較	
		世帯数	人 口		総 数	男	女	世帯数	人 口
犬 成		81	183	83	182	88	94	2	△ 1
中 尾		87	158	87	157	70	87	0	△ 1
伊 豆 島		104	224	90	205	101	104	△ 14	△ 19
ほたる野	1丁目	231	538	248	576	274	302	17	38
	2	552	1,489	577	1,537	773	764	25	48
	3	415	1,096	418	1,081	542	539	3	△ 15
	4	351	919	366	943	460	483	15	24
	(岩根地区)	<b>8,641</b>	<b>17,454</b>	<b>8,886</b>	<b>17,693</b>	<b>9,007</b>	<b>8,686</b>	<b>245</b>	<b>239</b>
岩 根	1丁目	151	258	148	252	127	125	△ 3	△ 6
	2	149	266	139	251	132	119	△ 10	△ 15
	3	279	502	272	489	244	245	△ 7	△ 13
	4	257	521	255	506	243	263	△ 2	△ 15
高 砂	1丁目	475	856	490	877	484	393	15	21
	2	227	414	221	400	204	196	△ 6	△ 14
	3	235	466	223	433	207	226	△ 12	△ 33
本 郷	1丁目	452	993	464	1,036	532	504	12	43
	2	272	646	274	645	337	308	2	△ 1
	3	149	311	149	304	158	146	0	△ 7
高 柳	1丁目	187	403	201	424	210	214	14	21
	2	553	1,012	542	994	471	523	△ 11	△ 18
	3	390	801	402	811	416	395	12	10
	4	182	420	178	402	189	213	△ 4	△ 18
若 葉 町		236	509	241	509	245	264	5	0
高 柳		930	2,033	1,043	2,262	1,164	1,098	113	229
万 石		599	1,178	606	1,165	578	587	7	△ 13
久 津 間		558	1,187	569	1,173	585	588	11	△ 14
江 川		1,326	2,610	1,392	2,639	1,387	1,252	66	29
中 里		312	688	332	725	364	361	20	37
中 里	1丁目	194	366	192	360	189	171	△ 2	△ 6
	2	297	566	316	583	317	266	19	17
西 岩 根		231	448	237	453	224	229	6	5
	(鎌足地区)	<b>965</b>	<b>2,099</b>	<b>956</b>	<b>2,060</b>	<b>1,052</b>	<b>1,008</b>	<b>△ 9</b>	<b>△ 39</b>
矢 那		890	1,947	879	1,906	963	943	△ 11	△ 41
草 敷		60	137	64	141	78	63	4	4
かずさ鎌足	2丁目	15	15	13	13	11	2	△ 2	△ 2
	(金田地区)	<b>3,379</b>	<b>6,997</b>	<b>3,574</b>	<b>7,225</b>	<b>3,659</b>	<b>3,566</b>	<b>195</b>	<b>228</b>
中 島		694	1,483	707	1,473	729	744	13	△ 10
瓜 倉		393	878	435	955	460	495	42	77
畔 戸		216	451	224	462	232	230	8	11
牛 込		218	439	228	446	213	233	10	7
中 野		154	312	166	331	156	175	12	19
北 浜 町		57	60	74	76	31	35	17	16
金 田 東	1丁目	474	904	501	931	511	420	27	27
	3	62	154	72	172	86	86	10	18
	4	466	949	490	979	496	483	24	30
	5	276	595	294	597	328	269	18	2
	6	369	772	383	803	417	386	14	31
	(中郷地区)	<b>1,237</b>	<b>2,593</b>	<b>1,258</b>	<b>2,572</b>	<b>1,304</b>	<b>1,268</b>	<b>21</b>	<b>△ 21</b>
上 望 陀		51	109	51	109	61	48	0	0
下 望 陀		77	193	78	191	96	95	1	△ 2
有 吉		99	224	105	231	112	119	6	7

## 15. 町（大字）別人口及び世帯数（続き）

大字別	区分	前年4月1日現在		世帯数	人 口			前 年 比 較	
		世帯数	人 口		総 数	男	女	世帯数	人 口
大 十 井 曾 牛 牛	寺 場 尻 根 野 袋	104 158 267 81 51 349	243 336 433 174 122 759	100 160 264 78 54 368	230 328 420 170 120 773	111 170 204 90 63 397	119 158 216 80 57 376	△ 4 2 △ 3 △ 3 3 19	△ 13 △ 8 △ 13 △ 4 △ 2 14
<b>（富来田地区）</b>		<b>2,667</b>	<b>5,425</b>	<b>2,679</b>	<b>5,312</b>	<b>2,694</b>	<b>2,618</b>	<b>12</b>	<b>△ 113</b>
大 真 下 戸 茅 茅 山 真 田 佐 下 根 上 下	稻 里 橋 国 野 曲 曲 谷 川 野 郡 岸 岸 田	100 363 102 35 369 67 5 940 68 32 475 37 50 24	200 756 229 66 745 113 14 1,977 152 67 871 79 108 48	102 364 103 36 380 67 5 944 67 33 467 35 49 27	201 735 231 64 744 112 14 1,948 148 65 824 72 104 50	101 355 111 30 365 54 9 994 73 32 451 32 56 31	100 380 120 34 379 58 5 954 75 33 373 40 48 19	2 1 △ 21 1 △ 2 11 0 0 4 △ 1 1 △ 8 △ 2 △ 1 3	1 △ 21 2 △ 2 △ 1 0 △ 29 △ 4 △ 2 △ 47 △ 7 △ 4 2

資料：市民部市民課（住民基本台帳によるものです。）

（注1）平成31年3月23日より、請西の一部が「千束台1丁目」、「千束台2丁目」及び「真舟1丁目」となりました。

## 16. 人口集中地区の人口・面積及び人口密度

（各年10月1日現在）

区 分	平成22年	平成27年	令和2年
人口集中地区人口	86,585	98,356	<b>102,312</b>
人口集中地区面積（k㎡）	24.3	26.1	<b>27.3</b>
全域に占める割合（%）	人 口	73.3	<b>75.1</b>
	面 積	18.8	<b>19.6</b>
人口密度（1k㎡当たり）	3,569	3,770	<b>3,749</b>

資料：企画部企画課「国勢調査」

（注）「人口集中地区」とは、市区町村の区域内で人口密度の高い調査区（人口密度1平方キロメートル当たり約4,000人以上の調査区）が、互いに隣接して、その人口が5,000人以上となる地域をいいます。

## 17. 流動人口及び昼間人口

(各年10月1日現在)

年次	総人口 (夜間人口)	流入人口			流出人口			入・出 増減	昼間 人口
		総数	通勤者	通学者	総数	通勤者	通学者		
平成27年	134,141	26,132	21,381	4,751	29,396	26,444	2,952	△3,264	131,104
令和2年	136,166	25,027	20,798	4,229	27,985	25,438	2,547	△2,958	133,208
27～2年の 増減数	2,025	△1,105	△583	△522	△1,411	△1,006	△405	306	2,104
増減率 (%)	1.51	△4.23	△2.73	△10.99	△4.80	△3.80	△13.72	△9.38	1.60

資料：企画部企画課「国勢調査」

(注) 総人口(夜間人口)には「不詳」を含むため、内訳を合計しても総人口に一致しません。

## 18. 常住地による従業・通学市区町村別 15歳以上就業者数及び通学者数

(各年10月1日現在)

常住地、従業・通学市区町村	総数		就業者		通学者	
	令和2年	平成27年	令和2年	平成27年	令和2年	平成27年
当地に常住する就業者・通学者	<b>68,046</b>	<b>70,200</b>	<b>62,379</b>	<b>63,757</b>	<b>5,667</b>	<b>6,443</b>
自市区町村で従業・通学者	<b>37,753</b>	<b>39,399</b>	<b>34,714</b>	<b>35,900</b>	<b>3,039</b>	<b>3,499</b>
自宅	4,974	5,845	4,974	5,845	-	-
自宅外	32,779	33,800	29,740	30,301	3,039	3,499
他市区町村で従業・通学者	<b>28,378</b>	<b>29,262</b>	<b>25,934</b>	<b>26,444</b>	<b>2,444</b>	<b>2,818</b>
県内	23,647	24,034	21,736	21,942	1,911	2,092
千葉市	2,964	3,322	2,453	2,734	511	588
市川市	169	174	138	143	31	31
船橋市	264	327	218	272	46	55
館山市	156	118	147	123	9	5
松戸市	25	37	22	30	3	7
茂原市	0	113	96	113	-	-
成田市	55	59	47	55	8	4
習志野市	197	208	113	107	84	101
市原市	3,857	4,152	3,671	3,967	186	185
八千代市	29	32	21	27	8	5
鴨川市	134	105	124	98	10	7
君津市	7,589	7,728	7,057	7,116	532	612
富津市	2,284	2,252	2,125	2,076	159	176
浦安市	114	157	93	140	21	17
袖ヶ浦市	4,752	4,839	4,530	4,598	222	241
その他の市町村	401	385	881	343	81	58
他県	4,731	5,007	4,198	4,292	533	715
茨城県	42	61	39	61	3	10
埼玉県	82	80	71	63	11	17

18. 常住地による従業・通学市区町村別  
15歳以上就業者数及び通学者数(続き)

(各年10月1日現在)

常住地、従業・通学市区町村	総数		就業者		通学者	
	令和2年	平成27年	令和2年	平成27年	令和2年	平成27年
東京都	3,608	3,722	3,173	3,154	435	568
特別区部	3,486	3,581	3,094	3,088	392	493
千代田区	530	539	446	444	84	95
中央区	369	377	363	372	6	5
港区	442	424	428	401	14	23
新宿区	242	238	204	190	38	48
文京区	109	105	73	61	36	44
台東区	61	70	54	65	7	5
墨田区	46	67	44	62	2	5
江東区	257	266	253	264	4	2
品川区	258	245	228	213	30	32
目黒区	37	35	34	30	3	5
大田区	548	552	536	537	12	15
世田谷区	82	85	48	32	34	53
渋谷区	155	183	113	127	42	56
中野区	20	33	14	21	6	12
杉並区	26	28	19	17	7	11
豊島区	79	87	53	53	26	34
北区	47	43	44	39	3	4
荒川区	17	7	14	16	3	3
板橋区	29	28	19	17	10	11
練馬区	5	10	4	11	1	1
足立区	26	19	14	15	12	5
葛飾区	35	30	31	24	4	6
江戸川区	66	95	58	77	8	18
その他の市町村	122	141	79	66	43	75
神奈川県	888	910	813	816	75	94
横浜市	329	331	286	277	43	54
鶴見区	53	48	49	44	4	4
神奈川区	42	51	32	41	10	10
西区	49	37	48	35	1	2
中区	57	57	55	53	2	4
その他の区	128	138	102	104	26	34
川崎市	464	494	456	481	8	13
川崎区	366	391	366	389	0	2
幸区	48	27	47	42	1	-
中原区	24	23	23	23	1	-
その他の区	26	38	20	27	6	11
その他の市町村	95	85	71	58	24	27
その他の県	111	224	102	198	9	26

資料：企画部企画課「国勢調査」

(注) 総数(※印の項目)には「就業・通学先不詳」を含むため、内訳を合計しても総数に一致しません。

## 19. 木更津市の計画指標

(人口及び世帯数)

年次 区分	令和2年 (国勢調査)	令和12年	倍率 (令和12年/令和2年)
人 口	136,166人	136,582人	1.003倍
一 般 世 帯 数	58,387世帯	-	-
一 般 世 帯 の 一 世 帯 当 たり 人 員	2.33人	-	-

資料：企画部企画課「木更津市第3次基本計画」

## 20. 県内市区町村別人口及び世帯数

(令和6年10月1日現在)

市区町村	世帯数	人 口			市区町村	世帯数	人 口		
		計	男	女			計	男	女
<b>県計</b>	<b>2,911,312</b>	<b>6,275,423</b>	<b>3,107,333</b>	<b>3,168,090</b>	<b>印旛郡</b>	<b>18,000</b>	<b>39,611</b>	<b>19,439</b>	<b>20,172</b>
<b>市計</b>	<b>2,832,138</b>	<b>6,089,985</b>	<b>3,015,924</b>	<b>3,074,061</b>	酒々井町	9,490	20,124	9,836	10,288
<b>郡計</b>	<b>79,174</b>	<b>185,438</b>	<b>91,409</b>	<b>94,029</b>	栄町	8,510	19,487	9,603	9,884
千葉市	475,327	984,598	484,356	500,242	<b>香取郡</b>	<b>12,183</b>	<b>30,511</b>	<b>15,477</b>	<b>15,034</b>
中央区	117,952	218,269	108,657	109,612	神崎町	2,357	5,519	2,774	2,745
花見川区	85,620	177,232	86,974	90,258	多古町	5,113	12,782	6,546	6,236
稲毛区	78,547	160,436	80,139	80,297	東庄町	4,713	12,210	6,157	6,053
若葉区	67,034	144,616	71,700	72,916	<b>山武郡</b>	<b>16,963</b>	<b>40,727</b>	<b>19,978</b>	<b>20,749</b>
緑区	53,300	128,938	62,669	66,269	九十九里	6,043	13,316	6,582	6,734
美浜区	72,874	155,107	74,217	80,890	芝山町	2,518	6,568	3,258	3,310
銚子市	25,140	53,356	26,014	27,342	横芝光町	8,402	20,843	10,138	10,705
市川市	253,408	499,383	251,999	247,384	<b>長生郡</b>	<b>22,718</b>	<b>53,776</b>	<b>26,462</b>	<b>27,314</b>
船橋市	304,386	648,214	320,241	327,973	一宮町	5,229	11,850	5,798	6,052
館山市	20,428	42,930	20,766	22,164	睦沢町	2,491	6,366	3,083	3,283
<b>木更津市</b>	<b>61,964</b>	<b>137,103</b>	<b>68,995</b>	<b>68,108</b>	長生村	5,633	13,078	6,422	6,656
松戸市	242,918	499,533	247,034	252,499	白子町	4,275	9,713	4,860	4,853
野田市	66,898	151,930	75,793	76,137	長柄町	2,520	6,209	3,051	3,158
茂原市	38,341	84,368	41,464	42,904	長南町	2,570	6,560	3,248	3,312
成田市	64,528	134,003	66,735	67,268	<b>夷隅郡</b>	<b>6,418</b>	<b>14,578</b>	<b>7,035</b>	<b>7,543</b>
佐倉市	72,371	164,425	79,878	84,547	大多喜町	3,343	8,105	3,934	4,171
東金市	26,398	56,920	28,520	28,400	御宿町	3,075	6,473	3,101	3,372
旭市	25,215	61,051	30,149	30,902	<b>安房郡</b>	<b>2,892</b>	<b>6,235</b>	<b>3,018</b>	<b>3,217</b>
習志野市	82,658	176,101	87,621	88,480	鋸南町	2,892	6,235	3,018	3,217
柏市	200,911	436,219	215,021	221,198					
勝浦市	7,676	15,326	7,800	7,526					
市原市	121,593	262,670	134,929	127,741					
流山市	90,878	212,901	104,418	108,483					
八千代市	91,906	204,426	100,192	104,234					
我孫子市	59,462	129,997	63,122	66,875					
鴨川市	14,458	30,107	14,314	15,793					
鎌ヶ谷市	49,801	109,674	53,296	56,378					
君津市	35,615	78,804	40,024	38,780					
富津市	17,615	39,394	19,983	19,411					
浦安市	84,371	172,084	83,169	88,915					
四街道市	40,641	94,802	47,018	47,784					
袖ヶ浦市	27,195	65,108	32,908	32,200					
八街市	29,215	65,441	33,303	32,138					
印西市	42,138	108,830	53,659	55,171					
白井市	25,276	61,523	30,476	31,047					
富里市	23,465	49,595	25,351	24,244					
南房総市	14,440	32,854	15,578	17,276					
匝瑳市	13,138	32,729	16,147	16,582					
香取市	27,916	67,608	33,346	34,262					
山武市	19,761	45,939	23,094	22,845					
いすみ市	14,422	33,165	16,177	16,988					
大網白里市	20,265	46,874	23,034	23,840					

資料：企画部企画課「国勢調査」人口等基本集計



# 3 農林・水産業

## 21. 農 家 数 の 推 移

(各年2月1日現在)

年 次	総 農 家	販 売 農 家				自給的農家
		総 数	専業農家	第一種兼業農家 (農業が主)	第二種兼業農家 (農業が従)	
平成12年	2,219	1,693	177	190	1,326	526
17	1,871	1,344	177	149	1,018	527
22	1,669	1,119	213	142	764	550
27	1,424	938	208	86	644	486
木更津地区	520	311	64	21	226	209
金田地区	81	57	8	6	43	24
中郷地区	285	237	53	25	159	48
鎌足地区	162	92	28	6	58	70
富来田地区	376	241	55	28	158	135

資料：企画部企画課「世界農林業センサス」「農林業センサス」

(注1)「農家」とは、経営耕地面積が10アール以上の農業を営む世帯、または経営耕地面積が10アール未満でも調査期日前1年間における農産物販売金額が15万円以上である世帯（例外規定農家）をいいます。

(注2)農家のうち、「販売農家」とは、経営耕地面積が30アール以上又は調査期日前1年間における農産物販売金額が50万円以上の農家をいい、「自給的農家」とは、経営耕地面積が30アール未満かつ調査期日前1年間における農産物販売金額50万円未満の農家をいいます。

令和2年農林業センサスより調査項目が変更になったため下記のとおり変更しました。

(各年2月1日現在)

年 次	単位：戸			単位：経営体		
	総農家	販売農家	自給的農家	主業	準主業	副業的
<b>令和2年</b>	<b>1,144</b>	<b>711</b>	<b>433</b>	<b>119</b>	<b>128</b>	<b>466</b>
木更津地区	419	223	196	26	50	149
金田地区	60	46	14	4	8	34
中郷地区	227	189	38	44	35	109
鎌足地区	135	70	65	18	5	47
富来田地区	303	183	120	27	30	127

資料：企画部企画課「世界農林業センサス」「農林業センサス」

(注1)「農家」とは、経営耕地面積が10アール以上の農業を営む世帯、または経営耕地面積が10アール未満でも調査期日前1年間における農産物販売金額が15万円以上である世帯（例外規定農家）をいいます。

(注2)農家のうち、「販売農家」とは、経営耕地面積が30アール以上又は調査期日前1年間における農産物販売金額が50万円以上の農家をいい、「自給的農家」とは、経営耕地面積が30アール未満かつ調査期日前1年間における農産物販売金額50万円未満の農家をいいます。

## 2.2. 農家人口及び農業従事者数

(各年2月1日現在)

年次	農家人口 (農家の世帯員)			農業従事者 (自営農業に従事した世帯員)		
	総数	男	女	総数	男	女
平成12年	10,172	5,091	5,081	6,375	3,453	2,922
17	6,011	3,028	2,983	4,009	2,198	1,811
22	4,660	2,342	2,318	3,246	1,777	1,469
27	3,566	1,798	1,768	2,580	1,419	1,161
<b>令和2年</b>	<b>1,793</b>	<b>1,025</b>	<b>768</b>	<b>904</b>	<b>535</b>	<b>369</b>
木更津地区	552	318	234	270	155	115
金田地区	109	64	45	59	37	22
中郷地区	490	277	213	257	152	105
鎌足地区	194	112	82	104	59	45
富来田地区	448	254	194	214	132	82

資料：企画部企画課「世界農林業センサス」「農林業センサス」

(注) 平成17年以降は販売農家のみの数値です。

## 2.3. 耕地の種類別経営体数及び面積

(単位：面積アール) ※令和2年のみヘクタール

(各年2月1日現在)

年次	経営耕地		田		畑		樹園地	
	経営体数	面積	経営体数	面積	経営体数	面積	経営体数	面積
平成12年	2,213	186,597	2,074	158,795	1,371	21,125	199	6,677
17	1,340	159,358	1,289	135,040	763	18,019	153	6,299
22	1,118	156,183	1,069	129,201	654	21,304	130	5,678
27	937	142,395	884	121,816	561	15,507	130	5,072
<b>令和2年</b>	<b>722</b>	<b>1,271</b>	<b>654</b>	<b>1,078</b>	<b>302</b>	<b>153</b>	<b>87</b>	<b>40</b>
木更津地区	227	330	209	296	99	29	19	5
金田地区	46	100	46	99	6	1	-	-
中郷地区	190	372	184	337	70	22	24	12
鎌足地区	72	137	46	54	48	70	14	13
富来田地区	187	332	169	291	79	31	30	10

資料：企画部企画課「世界農林業センサス」「農林業センサス」

(注) 経営耕地＝所有地(田、畑、樹園地)－貸付耕地－耕作放棄地＋借入耕地

## 24. 経営耕地規模別農家数

年次	総数	販 売 農 家											自給的農家
		小計	例外規定	0.3 ～ 0.5ha	0.5 ～ 1.0	1.0 ～ 1.5	1.5 ～ 2.0	2.0 ～ 3.0	3.0 ～ 5.0	5.0 ～ 10.0	10.0 ～ 20.0	20.0 ha 以上	
平成12年	2,219	1,693	8	352	634	361	183	112	35	6	2	-	526
17	1,871	1,344	8	242	499	286	147	105	38	17	1	1	527
22	1,669	1,119	2	149	398	263	140	89	48	23	5	2	550
27	1,424	938	6	116	333	211	108	85	45	21	10	3	486
<b>令和2年</b>	<b>1,157</b>	<b>724</b>	<b>12</b>	<b>99</b>	<b>212</b>	<b>163</b>	<b>79</b>	<b>76</b>	<b>46</b>	<b>25</b>	<b>8</b>	<b>4</b>	<b>433</b>
木更津地区	423	227	6	47	84	48	13	12	11	3	1	2	196
金田地区	60	46	-	6	12	8	4	6	5	4	1	-	14
中郷地区	229	191	1	7	35	50	35	37	17	8	1	-	38
鎌足地区	138	73	2	11	18	17	11	6	3	3	1	1	65
富来田地区	307	187	3	28	63	40	16	15	10	7	4	1	120

資料：企画部企画課「世界農林業センサス」「農林業センサス」  
 (注)表頭の「例外規定」は、「経営耕地なし」と「0.3ha未満」の合計値です。

## 25. 過去1年間の農産物販売額規模別農家数（販売農家）

(各年2月1日現在)

年次	総数	販売なし	50万円未満	50～100	100～300	300～500	500～1000	1000～3000	3000万円以上
平成12年	1,693	129	607	411	332	99	73	32	10
17	1,344	130	354	348	335	66	66	34	11
22	1,119	132	331	254	266	49	50	31	4
27	938	91	287	237	215	37	45	19	7
<b>令和2年</b>	<b>724</b>	<b>79</b>	<b>191</b>	<b>153</b>	<b>181</b>	<b>49</b>	<b>37</b>	<b>26</b>	<b>8</b>
木更津地区	227	37	85	48	34	7	8	6	2
金田地区	46	2	7	18	10	7	1	1	-
中郷地区	191	4	21	40	83	21	16	5	1
鎌足地区	73	13	24	7	14	3	4	5	3
富来田地区	187	23	54	40	40	11	8	9	2

資料：企画部企画課「世界農林業センサス」「農林業センサス」

## 26. 農業用機械の所有台数（販売農家）

（各年2月1日現在）

年次	動力耕運機・トラクター(注)		動力田植機		コンバイン	
	経営体数	台数	経営体数	台数	経営体数	台数
平成12年	1,504	2,177	1,343	1,364	1,050	1,059
17	1,186	1,286	1,096	1,122	921	939
22	955	1,062	862	906	727	746
<b>27</b>	<b>810</b>	<b>916</b>	<b>724</b>	<b>753</b>	<b>612</b>	<b>628</b>
木更津地区	278	315	265	285	231	242
金田地区	46	47	43	43	39	40
中郷地区	201	232	180	182	139	141
鎌足地区	72	86	49	54	48	49
富来田地区	213	236	187	189	155	156

資料：企画部企画課「世界農林業センサス」「農林業センサス」  
 (注1) 平成17年以降は乗用型トラクターのみの数値です。  
 (注2) 2020農林業センサスでは調査項目の対象外です。

## 27. 農作物及び果樹類の作付（栽培）経営体数及び面積

(単位：作付面積アール)

(令和2年2月1日現在)

作物名		作付（栽培）経営体数	作付（栽培）面積	作物名		作付（栽培）経営体数	作付（栽培）面積
稲		570	90,234	野菜類（続き）		8	84
水稲					ピーマン		
	陸稲	1	X		施設	1	X
麦類		1	X	いちご		-	-
	大麦・裸麦						
雑穀類		-	-	メロン		4	114
	そば						
	その他の雑穀	2	X	すいか		8	82
いも類		13	X	その他の野菜			
	ばれいしょ					露地	61
	かんしょ	8	31		施設	13	417
豆類		13	311	花き類・花木		8	589
	大豆						
	小豆	1	X		施設	5	90
	その他の豆類	6	72	花木		2	X
野菜類		14	375	露地			
	だいこん					その他の作物	
					露地		
	にんじん	8	352		施設	1	X
		-	-	果樹類		3	57
	さといも	16	141	温州みかん	露地		
		-	-		施設	-	-
	やまのいも（ながいもなど）	3	13	その他のかんきつ		3	6
		1	X		露地		
	はくさい	14	261	りんご		-	-
		1	X		露地		
	キャベツ	23	1,570		施設	-	-
		3	8	ぶどう		2	X
	ほうれんそう	17	251		露地		
		1	X	日本なし		37	2,401
	レタス	28	1,388		露地		
		6	78	西洋なし		-	-
	ねぎ	36	608		施設		
		-	-	もも		-	-
	たまねぎ	22	145		露地		
		1	X	かき		11	181
	ブロッコリー	23	328		露地		
		4	4	くり		11	597
	きゅうり	7	61		露地		
		8	253	うめ		5	39
	なす	14	105		施設		
		-	-	キウイフルーツ		-	-
	トマト	10	106		露地		
		11	272	その他の果樹		25	780
					施設		
					露地	8	97

資料：企画部企画課「世界農林業センサス」「農林業センサス」

(注)Xは内訳不明のため総数が一部異なる場合があります。

## 28. 主要家畜の飼養農家数及び頭羽数

(単位：戸、頭、羽)

(各年2月1日現在)

年次	乳用牛		肉用牛		豚		採卵鶏	
	農家数	頭数	農家数	頭数	農家数	頭数	農家数	羽数
平成12年	26	743	4	262	3	2,754	5	33,000
17	19	984	3	183	1	X	3	203,300
22	14	347	2	X	2	X	5	190,410
27	8	211	3	X	-	-	3	386,900
<b>令和2年</b>	<b>4</b>	<b>132</b>	<b>4</b>	<b>935</b>	<b>1</b>	<b>-</b>	<b>2</b>	<b>X</b>
木更津地区	-	-	-	-	-	-	1	X
金田地区	-	-	-	-	-	-	-	-
中郷地区	-	-	-	-	1	X	-	-
鎌足地区	2	X	2	X	-	-	1	X
富来田地区	2	X	2	X	-	-	-	-

資料：企画部企画課「世界農林業センサス」「農林業センサス」

(注1) 平成7年は総農家、平成12年は販売農家、平成17年以降は農業経営体の数値です。

(注2) Xは内訳不明のため総数が一部異なる場合があります。

## 29. 年齢別農業就業人口（販売農家）

(各年2月1日現在)

年次	総数	15	20	25	30	35	40	45	50	55	60	65	70	75	80	85歳
		～ 19歳	～ 24	～ 29	～ 34	～ 39	～ 44	～ 49	～ 54	～ 59	～ 64	～ 69	～ 74	～ 79	～ 84	以上
平成12年	5,170	71	158	186	161	349	442	579	540	446	546	609	572	511		
17	4,009	63	121	106	146	150	257	350	440	441	386	441	470	638		
22	3,246	34	75	104	96	145	132	255	323	361	385	312	346	678		
27	1,502	21	25	8	18	17	39	31	49	80	169	250	244	244	193	114
<b>令和2年</b>	<b>1,754</b>	<b>10</b>	<b>23</b>	<b>41</b>	<b>37</b>	<b>70</b>	<b>64</b>	<b>84</b>	<b>73</b>	<b>135</b>	<b>216</b>	<b>293</b>	<b>268</b>	<b>192</b>	<b>136</b>	<b>112</b>
木更津地区	542	3	5	16	8	19	19	26	26	48	58	85	93	64	43	29
金田地区	109	-	1	2	3	6	2	5	2	5	14	17	30	12	6	4
中郷地区	480	5	8	12	14	16	15	13	23	47	73	79	57	40	39	39
鎌足地区	182	-	2	3	3	15	10	18	6	6	15	36	26	26	8	8
富来田地区	441	2	7	8	9	14	18	22	16	29	56	76	62	50	40	32

資料：企画部企画課「世界農林業センサス」「農林業センサス」

### 30. 農業従事日数別農業従事者数（販売農家）

（各年2月1日現在）

年次	総数	従事日数						
		1～29日	30～59	60～99	100～149	150～199	200～249	250日以上
平成12年	5,170	1,522	985	972	557	318	259	557
17	4,009	1,000	637	779	498	275	275	545
22	3,246	794	511	551	437	236	210	507
27	2,580	664	341	469	310	236	203	357
<b>令和2年</b>	<b>1,754</b>	<b>428</b>	<b>198</b>	<b>300</b>	<b>200</b>	<b>173</b>	<b>154</b>	<b>301</b>
木更津地区	542	121	58	107	64	69	36	87
金田地区	109	29	19	27	9	8	13	4
中郷地区	480	127	44	74	44	46	52	93
鎌足地区	182	45	17	21	19	11	23	46
富来田地区	441	106	60	71	64	39	30	71

資料：企画部企画課「世界農林業センサス」「農林業センサス」

### 31. 農業者年金加入・受給状況

（各年度末現在）

年度	加入状況			受給状況						
				旧制度				新制度		
	総数	加入者	脱退者	総数	経営移譲年金	経営移譲年金と老齢年金	老齢年金	総数	特例付加年金と老齢年金	老齢年金
令和元年度	74	55	19	274	100	56	118	31	1	30
2	73	53	20	257	97	50	110	30	1	29
3	74	54	20	229	85	43	101	32	1	31
4	73	53	20	119	79	32	88	31	1	30
5	<b>73</b>	<b>56</b>	<b>17</b>	<b>171</b>	<b>69</b>	<b>26</b>	<b>76</b>	<b>33</b>	<b>1</b>	<b>32</b>

資料：農業委員会事務局

### 32. 農地転用状況

(単位：面積⇒アール)

年度 用途		令和2年		3年度		4年度		5年度		6年度	
		件数	面積	件数	面積	件数	面積	件数	面積	件数	面積
合計		272	2,262	272	3,259	289	2,172	319	2,353	280	1,952
住宅用地・工業用地・鉱業用地	農家住宅	2	15	2	11	2	9	-	-	2	10
	一般個人住宅	115	576	134	645	135	791	176	1,023	135	683
	集団住宅その他	11	124	11	99	32	241	49	411	30	337
	鉱業	-	-	-	-	-	-	-	-	-	-
	建設業	-	-	-	-	-	-	-	-	-	-
	金属・機械工業	-	-	-	-	-	-	-	-	-	-
	化学・紙パルプ工業	-	-	-	-	-	-	-	-	-	-
	繊維・食料品工業	-	-	-	-	-	-	-	-	-	-
	その他	-	-	-	-	-	-	-	-	-	-
学校用地		-	-	1	4	-	-	1	144	-	-
公園・運動場用地		-	-	-	-	-	-	-	-	-	-
道路・水路・鉄道用地		3	1	3	4	8	8	1	1	4	5
その他の建物施設用地	農林漁業用施設	1	10	6	33	3	26	1	1	-	-
	運輸通信業用建物施設	-	-	1	6	-	-	-	-	-	-
	商業・サービス業用施設	14	225	14	1,082	26	322	13	88	17	201
	官公署・病院等公共施設	-	-	-	-	-	-	-	-	-	-
	その他	126	1,311	100	1,395	83	775	78	687	92	716
山林		-	-	-	-	-	-	-	-	-	-

資料：農業委員会事務局

- (注) 1 農家住宅には漁業者住宅を含みます。  
 2 道路・水路・鉄道用地には進入路を含みます。  
 3 一般個人住宅には宅地拡張を含みます。  
 4 その他には一般の駐車場・資材置場・畑地造成を含みます。  
 5 面積については、四捨五入しています。ただし、1aに満たないものについては切り上げ、1aとしています。

### 33. 県内市町村別農業の概況

(令和2年2月1日現在)

市区町村名	農林業 経営体				農業 経営体				林業 経営体			
	個人経 営体	団体経 営体	法人経 営体		個人経 営体	団体経 営体	法人経 営体		個人経 営体	団体経 営体	法人経 営体	
<b>県計</b>	<b>35,473</b>	<b>34,499</b>	<b>974</b>	<b>908</b>	<b>35,420</b>	<b>34,459</b>	<b>961</b>	<b>895</b>	<b>199</b>	<b>185</b>	<b>14</b>	<b>14</b>
千葉市	917	872	45	42	911	867	44	41	22	21	1	1
銚子市	875	852	23	22	875	852	23	22	-	-	-	-
市川市	291	289	2	2	291	289	2	2	-	-	-	-
船橋市	632	620	12	10	632	620	12	10	4	4	-	-
館山市	638	618	20	20	638	618	20	20	1	1	-	-
<b>木更津市</b>	<b>726</b>	<b>715</b>	<b>11</b>	<b>10</b>	<b>724</b>	<b>713</b>	<b>11</b>	<b>10</b>	<b>4</b>	<b>4</b>	<b>-</b>	<b>-</b>
松戸市	498	494	4	4	498	494	4	4	-	-	-	-
野田市	725	708	17	17	724	707	17	17	1	1	-	-
茂原市	944	928	16	15	944	928	16	15	-	-	-	-
成田市	1,432	1,393	39	26	1,431	1,392	39	26	3	3	-	-
佐倉市	685	665	20	19	685	665	20	19	1	1	-	-
東金市	810	796	14	11	807	793	14	11	17	17	-	-
旭市	1,934	1,840	94	88	1,934	1,840	94	88	-	-	-	-
習志野市	63	63	-	-	63	63	-	-	-	-	-	-
柏市	767	744	23	23	767	744	23	23	-	-	-	-
勝浦市	270	270	-	-	270	270	-	-	3	3	-	-
市原市	1,410	1,373	37	32	1,404	1,369	35	30	20	17	3	3
流山市	168	163	5	5	168	163	5	5	-	-	-	-
八千代市	420	406	14	13	420	406	14	13	-	-	-	-
我孫子市	335	327	8	7	332	326	6	5	3	1	2	2
鴨川市	746	729	17	15	745	729	16	14	3	2	1	1
鎌ヶ谷市	251	251	-	-	251	251	-	-	-	-	-	-
君津市	1,187	1,147	40	39	1,178	1,139	39	38	23	22	1	1
富津市	686	660	26	26	685	660	25	25	6	5	1	1
浦安市	-	-	-	-	-	-	-	-	-	-	-	-
四街道市	230	225	5	5	230	225	5	5	7	7	-	-
袖ヶ浦市	627	608	19	19	627	608	19	19	2	2	-	-
八街市	963	933	30	30	962	932	30	30	4	4	-	-
印西市	1,096	1,076	20	20	1,094	1,074	20	20	2	2	-	-
白井市	369	362	7	7	369	362	7	7	-	-	-	-
富里市	721	704	17	17	721	704	17	17	5	5	-	-
南房総市	1,568	1,525	43	42	1,566	1,525	41	40	3	1	2	2
匝瑳市	1,090	1,049	41	40	1,090	1,049	41	40	1	1	-	-
香取市	2,719	2,651	68	67	2,718	2,650	68	67	13	13	-	-
山武市	1,429	1,394	35	34	1,420	1,385	35	34	31	31	-	-
いすみ市	840	816	24	19	839	816	23	18	2	1	1	1
大網白里市	646	635	11	9	645	634	11	9	2	2	-	-
酒々井町	165	161	4	3	165	161	4	3	-	-	-	-
栄町	336	333	3	3	336	333	3	3	-	-	-	-
神崎町	134	127	7	6	134	127	7	6	-	-	-	-
多古町	802	781	21	21	800	781	19	19	7	5	2	2
東庄町	501	475	26	25	501	475	26	25	-	-	-	-
九十九里町	249	240	9	7	249	240	9	7	-	-	-	-
芝山町	395	388	7	7	394	387	7	7	4	4	-	-
横芝光町	770	739	31	29	770	739	31	29	1	1	-	-
一宮町	266	261	5	5	266	261	5	5	-	-	-	-
睦沢町	185	180	5	5	185	180	5	5	-	-	-	-
長生村	289	281	8	6	289	281	8	6	-	-	-	-
白子町	388	376	12	11	388	376	12	11	-	-	-	-
長柄町	269	262	7	6	269	262	7	6	-	-	-	-
長南町	375	365	10	10	375	365	10	10	1	1	-	-
大多喜町	357	348	9	6	357	348	9	6	3	3	-	-
御宿町	62	60	2	2	62	60	2	2	-	-	-	-
鋸南町	222	221	1	1	222	221	1	1	-	-	-	-

資料：企画部企画課「世界農林業センサス」「農林業センサス」

(注) Xは内訳不明のため総数が一部異なる場合があります。

(令和2年2月1日現在)

市区町村名	経営耕地		経営耕地		田		畑		樹園地	
	のある 経営体	借入耕地 のある 経営体	総面積 (h a)	借入耕地 面積 (h a)	田のある 経営体	面積 (h a)	畑のある 経営体	面積 (h a)	樹園地 のある 経営体	面積 (h a)
<b>県 計</b>	<b>34,544</b>	<b>13,115</b>	<b>76,593</b>	<b>31,578</b>	<b>25,915</b>	<b>53,133</b>	<b>21,270</b>	<b>21,600</b>	<b>2,630</b>	<b>1,861</b>
千葉市	897	262	1,652	706	542	653	751	953	80	46
銚子市	841	471	2,136	630	280	313	810	1,821	3	2
市川市	282	36	304	9	18	6	136	78	193	221
船橋市	626	99	765	80	207	131	569	484	132	149
館山市	624	198	737	233	538	533	413	181	57	23
<b>木更津市</b>	<b>722</b>	<b>273</b>	<b>1,271</b>	<b>485</b>	<b>654</b>	<b>1,078</b>	<b>302</b>	<b>153</b>	<b>87</b>	<b>40</b>
松戸市	437	70	468	37	115	73	393	337	80	58
野田市	709	187	1,338	529	476	973	489	357	16	8
茂原市	935	251	1,584	536	865	1,347	423	232	18	5
成田市	1,408	793	4,477	2,220	999	3,067	828	1,382	60	28
佐倉市	672	274	1,630	816	613	1,142	430	477	39	12
東金市	796	341	2,379	1,244	680	2,030	498	330	45	19
旭市	1,854	724	4,875	1,905	1,338	3,328	1,451	1,516	32	32
習志野市	63	16	47	7	9	3	61	44	-	-
柏市	759	181	1,892	799	464	1,194	671	642	83	56
勝浦市	269	114	346	162	260	316	123	28	14	2
市原市	1,318	468	2,300	1,122	1,210	1,841	567	403	115	55
流山市	168	40	193	39	82	87	146	91	29	15
八千代市	416	90	649	209	277	340	305	243	88	66
我孫子市	328	69	656	185	290	543	231	110	11	3
鴨川市	729	310	1,217	577	674	1,128	299	76	55	13
鎌ヶ谷市	249	33	300	11	11	5	139	124	159	171
君津市	1,150	430	1,851	773	1,087	1,616	533	208	72	26
富津市	661	186	1,189	499	601	1,045	319	128	41	15
浦安市	-	-	-	-	-	-	-	-	-	-
四街道市	230	47	311	120	146	118	171	170	31	23
袖ヶ浦市	620	287	1,552	719	505	1,144	358	397	33	11
八街市	944	322	2,061	465	148	84	901	1,914	40	64
印西市	959	296	2,260	701	886	1,963	517	271	40	26
白井市	365	66	525	55	189	153	206	112	202	261
富里市	714	234	1,632	442	166	138	680	1,462	17	33
南房総市	1,547	518	1,814	727	1,109	1,211	1,196	463	340	141
匝瑳市	1,060	451	3,040	1,356	902	2,369	649	640	18	31
香取市	2,665	1,262	7,960	3,404	2,246	6,390	1,016	1,520	60	49
山武市	1,401	628	3,599	1,574	1,059	2,399	1,069	1,181	43	19
いすみ市	831	455	2,343	1,509	740	2,139	250	160	92	44
大網白里市	636	241	1,547	600	581	1,299	392	243	12	5
酒々井町	162	65	305	85	150	249	87	53	4	2
栄町	336	144	1,156	472	326	1,110	129	45	5	1
神崎町	133	64	596	387	122	549	50	46	2	1
多古町	794	253	1,944	636	625	1,148	450	777	19	19
東庄町	472	239	1,478	767	410	1,166	229	311	2	0
九十九里町	248	119	584	263	212	458	162	125	3	1
芝山町	387	129	780	199	285	433	287	344	16	3
横芝光町	760	352	2,359	1,024	704	1,958	459	388	22	13
一宮町	258	85	459	163	203	341	149	90	39	27
睦沢町	174	101	399	223	167	380	56	18	10	2
長生村	285	107	812	485	267	708	164	102	3	2
白子町	385	163	973	445	342	795	280	179	3	0
長柄町	265	91	353	132	235	285	100	61	15	7
長南町	371	174	688	416	371	682	32	5	3	1
大多喜町	349	186	507	247	321	454	130	45	25	8
御宿町	61	31	115	74	58	103	32	12	6	0
鋸南町	219	89	185	75	150	115	182	68	16	2

### 34. 林 野 面 積

(単位：ha)

(各年2月1日現在)

年 次	総 数	所有形態別現況森林面積				森林以外の 草生地
		計	国 有	民 有		
				公 有	私 有	
平成12年	4,651	4,617	50	59	4,508	34
17	4,534	4,534	33	98	4,403	-
22	4,327	4,321	33	105	4,183	6
27	4,339	4,333	33	35	4,265	6
<b>令和2年</b>	<b>4,195</b>	<b>4,175</b>	<b>59</b>	<b>19</b>	<b>4,097</b>	<b>6</b>

資料：企画部企画課「世界農林業センサス」「農林業センサス」

### 35. 保有山林規模別林家数

(各年2月1日現在)

年 次	総 数	1～3ha	3～5	5～10	10～20	20～30	30～50	50～100	100ha 以上	保有山 林面積 (ha)
平成12年	387	251	61	45	21	3	2	3	1	1,615
17	291	177	47	41	18	4	1	2	1	1,493
22	304	188	50	38	20	5	1	1	1	1,480
27	278	167	54	34	15	3	3	1	1	1,395
<b>令和2年</b>	<b>245</b>	<b>150</b>	<b>46</b>	<b>29</b>	<b>14</b>	<b>3</b>	<b>2</b>	<b>-</b>	<b>1</b>	<b>1,177</b>

資料：企画部企画課「世界農林業センサス」「農林業センサス」  
 (注) 林家とは、保有山林面積が1ha以上の世帯をいいます。

### 36. 経営組織別漁業経営体数

(各年11月1日現在)

年次 (漁業地区)	総数	個人	会社	漁業協同 組合	漁業生産 組合	共同経営	官公庁・ 学校試験場
平成10年	777	777	-	-	-	-	-
15	723	723	-	-	-	-	-
20	574	574	-	-	-	-	-
25	401	401	-	-	-	-	-
<b>30</b>	<b>155</b>	<b>147</b>	<b>0</b>	<b>4</b>	<b>0</b>	<b>0</b>	<b>0</b>
(木更津)	16	15	-	1	-	-	-
(中里)	18	17	-	1	-	-	-
(江川)	13	12	-	1	-	-	-
(久津間)	3	X	X	X	X	X	X
(金田)	82	82	-	-	-	-	-
(牛込)	22	21	-	1	-	-	-
(地区設定外)	1	X	X	X	X	X	X

資料：企画部企画課「漁業センサス」

(注) Xは内訳不明のため総数が一部異なる場合があります

### 37. 階層別漁業経営体数

(各年11月1日現在)

年次	総数	漁船 非使用	漁船使用						海面養 殖の り類 養殖
			無動力 船のみ	動力船使用					
				1トン 未満	1~3	3~5	5~10	10トン 以上	
平成5年	910	10	4	522	37	15	20	-	302
10	777	10	1	497	18	12	14	2	222
15	723	15	1	487	13	17	12	-	178

年次 (漁業地区)	総数	漁船 非使用	漁船使用							海面養 殖の り類 養殖	海面養 殖の 他の 海藻 類養殖	海面養 殖の 他の 貝類 養殖	海面養 殖の 他の 魚類 養殖
			無動力 船のみ	船外機 付漁船	動力船使用								
					1トン 未満	1~3	3~5	5~10	10トン 以上				
平成20年	574	4	2	363	22	16	12	14	-	141	-	-	-
25	401	-	-	289	-	7	9	15	1	80	-	-	-
<b>30</b>	<b>155</b>	<b>1</b>	<b>0</b>	<b>74</b>	<b>0</b>	<b>2</b>	<b>5</b>	<b>16</b>	<b>0</b>	<b>54</b>	<b>1</b>	<b>1</b>	<b>1</b>
(木更津)	16	-	-	5	-	-	3	2	-	5	-	1	-
(中里)	18	-	-	17	-	-	-	-	-	1	-	-	-
(江川)	13	-	-	11	-	-	-	-	-	2	-	-	-
(久津間)	3	X	X	X	X	X	X	X	X	X	X	X	X
(金田)	82	-	-	34	-	1	2	12	-	32	1	-	-
(牛込)	22	-	-	7	-	-	-	2	-	12	-	-	-
(地区設定外)	1	X	X	X	X	X	X	X	X	X	X	X	X

資料：企画部企画課「漁業センサス」

(注1) 平成20年から分類が変更されました。

(注2) Xは内訳不明のため総数が一部異なる場合があります

### 38. 専・兼業別個人漁業経営体数及び漁業就業者数

(各年11月1日現在)

年次 (漁業地区)	総数	専業	兼業	兼業		漁業就業者数	男	女
				漁業が主	漁業が従			
平成10年	777	251	526	333	193	1,476	845	631
15	723	269	454	306	148	1,388	800	588
20	574	268	306	193	113	1,023	633	390
25	401	141	260	134	126	760	473	287
<b>30</b>	<b>155</b>	<b>72</b>	<b>78</b>	<b>47</b>	<b>31</b>	<b>331</b>	<b>249</b>	<b>82</b>
(木更津)	16	2	13	13	-	66	62	4
(中里)	18	9	8	4	4	30	24	6
(江川)	13	7	5	-	5	19	18	1
(久津間)	3	X	X	X	X	X	X	X
(金田)	82	36	46	26	20	185	122	63
(牛込)	22	17	4	2	2	31	23	8
(地区設定外)	1	X	X	X	X	X	X	X

資料：企画部企画課「漁業センサス」

(注) Xは内訳不明のため総数が一部異なる場合があります

### 39. 漁業種類別経営体数

(各年11月1日現在)

年次 (漁業地区)	主とする漁業種類												
	総数	小型底びき網	船びき網	刺網	はえ縄	釣	小型定置網	採貝・採藻	その他の漁業	のり類養殖	その他海藻類養殖	その他貝類養殖	その他魚類養殖
平成10年	777	19	-	17	3	1	1	509	5	222	-	-	-
15	723	17	-	11	-	-	-	512	5	178	-	-	-
20	574	19	1	6	-	1	-	400	6	141	-	-	-
25	401	24	-	10	-	1	-	283	3	80	-	-	-
<b>30</b>	<b>155</b>	<b>17</b>	<b>3</b>	<b>16</b>	<b>0</b>	<b>1</b>	<b>0</b>	<b>51</b>	<b>11</b>	<b>52</b>	<b>1</b>	<b>1</b>	<b>1</b>
(木更津)	16	2	2	7	-	-	-	-	1	5	-	1	-
(中里)	18	-	-	-	-	-	-	17	-	1	-	-	-
(江川)	13	-	-	-	-	-	-	11	-	2	-	-	-
(久津間)	3	X	X	X	X	X	X	X	X	X	X	X	X
(金田)	82	13	-	8	-	1	-	19	8	32	1	-	-
(牛込)	22	2	1	1	-	-	-	4	2	12	-	-	-
(地区設定外)	1	X	X	X	X	X	X	X	X	X	X	X	X

資料：企画部企画課「漁業センサス」

(注) xは内訳不明のため総数が一部異なる場合があります

#### 40. 漁獲金額別経営体数

(各年11月1日現在)

年次	総数	30万円未満	30～50	50～100	100～200	200～500	500～1,000	1,000万円以上
平成10年	777	1	10	39	130	333	213	51
15	723	9	16	52	136	311	144	55

年次 (漁業地区)	総数	販売金額なし	100万円未満	100～300	300～500	500～800	800～1,000	1,000万円以上
平成20年	574	3	204	157	69	67	38	36
25	401	-	146	156	32	33	23	11
<b>30</b>	<b>155</b>	<b>1</b>	<b>64</b>	<b>19</b>	<b>18</b>	<b>30</b>	<b>8</b>	<b>11</b>
(木更津)	16	-	-	5	3	2	4	2
(中里)	18	-	16	-	1	1	-	-
(江川)	13	-	11	-	1	1	-	-
(久津間)	3	X	X	X	X	X	X	X
(金田)	82	-	33	12	13	15	1	8
(牛込)	22	1	4	2	-	11	3	1
(地区設定外)	1	X	X	X	X	X	X	X

資料：企画部企画課「漁業センサス」

(注1) 平成20年から分類が変更されました。

(注2) xは内訳不明のため総数が一部異なる場合があります

#### 41. 年齢別漁業就業者数

(各年11月1日現在)

年次 (漁業地区)	総数	15～19歳	20～24	25～29	30～34	35～39	40～44	45～49	50～54	55～59	60～64	65～69	70～74	75歳以上
平成10年	1,476	1	4	11	24	64	64	133	198	256	306	251	126	38
15	1,388	4	10	8	20	38	64	64	144	189	257	298	199	93
20	1,023	-	4	7	12	13	34	51	55	129	162	215	215	126
25	760	-	3	4	7	9	16	22	42	67	122	145	164	159
<b>30</b>	<b>331</b>	<b>0</b>	<b>0</b>	<b>0</b>	<b>5</b>	<b>5</b>	<b>10</b>	<b>10</b>	<b>13</b>	<b>33</b>	<b>42</b>	<b>67</b>	<b>72</b>	<b>74</b>
(木更津)	66	-	-	-	1	2	3	4	5	7	4	8	16	16
(中里)	30	-	-	-	-	-	-	-	-	-	5	6	8	11
(江川)	19	-	-	-	1	-	-	-	-	-	3	4	5	6
(久津間)	X	X	X	X	X	X	X	X	X	X	X	X	X	X
(金田)	185	-	-	-	3	3	6	4	6	21	23	45	38	36
(牛込)	31	-	-	-	-	-	1	2	2	5	7	4	5	5
(地区設定外)	X	X	X	X	X	X	X	X	X	X	X	X	X	X

資料：企画部企画課「漁業センサス」

(注) Xは内訳不明のため総数が一部異なる場合があります

## 4 2. 漁船隻数・動力漁船トン数規模別隻数

(単位：隻)

(各年11月1日現在)

年次 (漁業地区)	総数	無動力船	船外機付 漁船	動力船					
				計	1トン未満	1～3	3～5	5～10	10トン以上
平成10年	1,292	16	1,203	73	1	30	25	17	-
15	1,220	13	1,146	61	1	19	26	15	-
20	1,041	6	930	105	47	20	20	18	-
25	675	1	632	42	-	9	13	20	-
<b>30</b>	<b>338</b>	-	<b>298</b>	<b>40</b>	<b>3</b>	<b>7</b>	<b>14</b>	<b>16</b>	-
(木更津)	41	-	33	8	-	-	7	1	-
(中里)	22	-	22	-	-	-	-	-	-
(江川)	16	-	16	-	-	-	-	-	-
(久津間)	X	X	X	X	X	X	X	X	X
(金田)	197	-	173	24	1	4	6	13	-
(牛込)	53	-	48	5	2	-	1	2	-
(地区設定外)	X	X	X	X	X	X	X	X	X

資料：企画部企画課「漁業センサス」

(注) Xは内訳不明のため総数が一部異なる場合があります

### 43. 年度別海苔養殖状況

(単位：金額 円)

年 度	組合員数	海苔養殖者数	共販出荷枚数	共販平均単価	共販売上金額
令和元年度	977	46	7,586,700	2,041	154,843,659
2	911	44	11,141,200	1,991	221,870,441
3	863	40	18,509,100	1,602	296,539,297
4	810	39	14,861,600	2,085	309,801,245
5	<b>777</b>	<b>39</b>	<b>13,170,200</b>	<b>2,618</b>	<b>344,843,278</b>

資料：経済部農林水産課

(注) 共販平均単価は、100枚当たりの金額です。

### 44. 年度別アサリ生産状況

年 度	アサリ生産量 (t)	生産金額 (千円)
令和元年度	70.0	22,774
2	7.5	3,957
3	137.3	50,292
4	56.0	23,784
5	<b>141.2</b>	<b>44,401</b>

資料：経済部農林水産課

(注) 各漁業協同組合への聞き取り調査によります。



# 4 事 業 所

## 45. 事業所の推移

産業分類	事業所数			従業者数		
	平成26年	うち民営	平28年 (民営のみ)	平成26年	うち民営	平成28年 (民営のみ)
<b>総数</b>	<b>5,183</b>	<b>5,063</b>	<b>5,251</b>	<b>53,885</b>	<b>47,674</b>	<b>51,054</b>
農林漁業	15	15	18	163	163	187
鉱業，採石業，砂利採取業	6	6	5	54	54	60
建設業	613	613	610	4,823	4,823	4,930
製造業	215	215	200	4,362	4,362	4,241
電気・ガス・熱供給・水道業	7	3	4	501	341	157
情報通信業	30	30	37	346	346	415
運輸業，郵便業	126	126	133	2,775	2,775	2,919
卸売業，小売業	1,357	1,357	1,480	11,686	11,686	12,611
金融業，保険業	117	117	105	1,363	1,363	1,308
不動産業，物品賃貸業	235	235	223	950	950	1,058
学術研究，専門・技術サービス業	210	207	215	1,451	1,355	1,348
宿泊業，飲食サービス業	742	741	778	5,722	5,712	6,621
生活関連サービス業，娯楽業	532	531	524	2,380	2,380	2,451
教育，学習支援業	200	147	168	2,899	1,839	1,888
医療，福祉	363	353	380	7,169	5,491	5,945
複合サービス事業	28	28	31	557	557	623
サービス業(他に分類されないもの)	342	339	340	3,544	3,477	4,292
公務(他に分類されるものを除く)	45	-	-	3,140	-	-

産業分類	事業所数	従業者数	事業所数	従業者数
	令和元年		令和3年	
<b>総数</b>	<b>485</b>	<b>3,561</b>	<b>5,333</b>	<b>58,307</b>
農林漁業	6	64	25	229
鉱業，採石業，砂利採取業	-	-	7	94
建設業	96	613	643	5,018
製造業	8	75	174	4,131
電気・ガス・熱供給・水道業	5	12	11	407
情報通信業	14	71	47	725
運輸業，郵便業	14	214	135	3,387
卸売業，小売業	93	557	1,418	13,043
金融業，保険業	3	5	109	1,371
不動産業，物品賃貸業	63	320	274	1,349
学術研究，専門・技術サービス業	35	312	227	1,642
宿泊業，飲食サービス業	26	200	688	5,406
生活関連サービス業，娯楽業	21	109	501	2,202
教育，学習支援業	12	67	206	2,392
医療，福祉	39	469	443	8,696
複合サービス事業	-	-	30	609
サービス業(他に分類されないもの)	50	473	351	3,967

資料：企画部企画課

平成26年 経済センサス-基礎調査 7月1日現在  
 平成28年 経済センサス-活動調査 6月1日現在 (調査対象：民営事業所のみ)  
 令和元年 経済センサス-基礎調査 6月1日現在 (調査対象：新規の民営事業所のみ)  
 令和3年 経済センサス-活動調査 6月1日現在

## 46. 事業所（民営）の経営組織別概況

（令和3年6月1日現在）

産業分類	事業所数				従業者数			
	総数	個人	会社	その他 (注)	総数	個人	会社	その他 (注)
<b>総数（民営）</b>	<b>5,221</b>	<b>1,383</b>	<b>3,426</b>	<b>412</b>	<b>52,229</b>	<b>4,038</b>	<b>40,927</b>	<b>7,264</b>
農林漁業	25	-	19	6	229	-	162	67
鉱業，採石業，砂利採取業	7	-	7	-	94	-	94	-
建設業	643	80	561	2	5,018	170	4,827	21
製造業	174	23	150	1	4,131	51	4,057	23
電気・ガス・熱供給・水道業	7	-	7	-	216	-	216	-
情報通信業	47	-	45	2	725	-	712	13
運輸業，郵便業	134	2	126	6	3,365	5	3,326	34
卸売業，小売業	1,418	242	1,159	17	13,043	926	12,019	98
金融業，保険業	109	5	86	18	1,371	8	1,150	213
不動産業，物品賃貸業	274	21	248	5	1,349	34	1,241	74
学術研究，専門・技術サービス業	224	80	127	17	1,562	293	958	311
宿泊業，飲食サービス業	687	370	312	5	5,402	992	4,383	27
生活関連サービス業，娯楽業	501	312	185	4	2,202	600	1,587	15
教育，学習支援業	156	70	52	34	2,016	211	496	1,309
医療，福祉	436	144	119	173	7,010	686	1,683	4,641
複合サービス事業	30	-	19	11	609	-	454	155
サービス業 (他に分類されないもの)	349	34	204	111	3,887	62	3,562	263

資料：企画部企画課 「経済センサス-活動調査」

（注）その他は「会社以外の法人」及び「法人でない団体」です。

#### 4.7. 産業（大分類）・従業員規模別事業所数及び従業員数（民営）

（令和3年6月1日現在）

産業大分類	総数		1～4人		5～9人		10～19人	
	事業所数	従業員数	事業所数	従業員数	事業所数	従業員数	事業所数	従業員数
<b>総数（民営）</b>	<b>5,221</b>	<b>52,229</b>	<b>2,753</b>	<b>5,946</b>	<b>1,084</b>	<b>7,179</b>	<b>733</b>	<b>9,886</b>
農林漁業	25	229	11	20	6	37	3	36
鉱業，採石業，砂利採取業	7	94	2	3	2	17	2	36
建設業	643	5,018	321	761	161	1,076	108	1,462
製造業	174	4,131	62	130	44	301	29	398
電気・ガス・熱供給・水道業	7	216	6	13	-	-	-	-
情報通信業	47	725	24	42	11	77	4	50
運輸業，郵便業	134	3,365	44	116	23	159	24	310
卸売業，小売業	1,418	13,043	669	1,608	336	2,232	226	3,065
金融業，保険業	109	1,371	37	75	26	177	22	300
不動産業，物品賃貸業	274	1,349	194	414	54	337	16	211
学術研究，専門・技術サービス業	224	1,562	144	320	43	268	21	247
宿泊業，飲食サービス業	687	5,402	406	791	104	681	97	1,313
生活関連サービス業，娯楽業	501	2,202	390	725	58	366	35	481
教育，学習支援業	156	2,016	83	171	23	156	21	292
医療，福祉	436	7,010	152	338	111	764	83	1,093
複合サービス事業	30	609	7	24	19	120	1	11
サービス業 （他に分類されないもの）	349	3,887	201	395	63	411	41	581

産業大分類	20～29人		30～49人		50～99人		100人以上		出向・派遣 従業員のみ
	事業所数	従業員数	事業所数	従業員数	事業所数	従業員数	事業所数	従業員数	事業所数
<b>総数（民営）</b>	<b>273</b>	<b>6,509</b>	<b>166</b>	<b>6,236</b>	<b>88</b>	<b>6,063</b>	<b>56</b>	<b>10,410</b>	<b>68</b>
農林漁業	4	91	1	45	-	-	-	-	-
鉱業，採石業，砂利採取業	-	-	1	38	-	-	-	-	-
建設業	28	662	19	696	4	241	1	120	1
製造業	11	252	7	276	12	817	7	1,957	2
電気・ガス・熱供給・水道業	-	-	-	-	-	-	1	203	-
情報通信業	-	-	4	162	2	125	2	269	-
運輸業，郵便業	10	246	12	455	11	801	8	1,278	2
卸売業，小売業	80	1,905	40	1,467	12	774	11	1,992	44
金融業，保険業	13	326	7	254	4	239	-	-	-
不動産業，物品賃貸業	6	142	3	118	-	-	1	127	-
学術研究，専門・技術サービス業	5	126	5	205	2	122	2	274	2
宿泊業，飲食サービス業	50	1,173	13	470	10	713	1	261	6
生活関連サービス業，娯楽業	9	213	3	113	2	149	1	155	3
教育，学習支援業	12	303	10	372	2	147	4	575	1
医療，福祉	26	618	35	1,347	18	1,256	10	1,594	1
複合サービス事業	-	-	1	30	1	66	1	358	-
サービス業 （他に分類されないもの）	19	452	5	188	8	613	6	1,247	6

資料：企画部企画課「経済センサス-活動調査」

## 48. 地区別事業所（民営）の概況

（平成26年は7月1日現在、平成28年・令和3年は6月1日現在）

地区名	事業所数			従業者数		
	平成26年	平成28年	令和3年	平成24年	平成26年	令和3年
<b>総数</b>	<b>5,063</b>	<b>5,251</b>	<b>5,221</b>	<b>47,674</b>	<b>51,054</b>	<b>52,229</b>
新田1～3丁目	110	101	93	1,111	1,156	1,052
富士見1～3丁目	219	194	154	1,765	1,688	1,406
中央1～3丁目	217	197	160	1,404	1,267	1,178
新宿・吾妻1・2丁目・吾妻	64	57	55	297	332	368
朝日1～3丁目	135	122	130	814	816	796
木更津1～3丁目・木更津	75	79	82	837	935	789
東中央1～3丁目	149	147	150	1,175	1,228	1,161
大和1～3丁目	193	214	215	1,437	1,521	1,822
文京1～6丁目	108	112	108	644	681	606
貝渕1～4丁目	79	91	88	919	869	954
幸町1～3丁目・桜町1・2丁目	42	41	49	417	503	518
潮浜1～3丁目・築地・新港 潮見1～9丁目・木材港	290	430	429	7,954	9,737	9,626
桜井・桜井新町1～5丁目	160	153	158	1,152	1,171	1,302
請西・請西1～4丁目 千束台1・2丁目（注1）	197	183	182	1,634	1,497	1,552
請西東1～8丁目・請西南1～5丁目	121	128	157	1,156	1,147	1,435
真舟1～5丁目	65	70	71	458	508	475
太田・太田1～4丁目・東太田1～4丁目	308	300	307	2,764	2,839	2,969
祇園・祇園1～4丁目	141	136	127	599	632	633
永井作・永井作1・2丁目	50	50	50	223	253	301
清見台1～3丁目	87	82	77	469	783	746
清見台東1～3丁目	111	102	100	784	703	843
清見台南1～5丁目	102	110	105	754	690	669
長須賀	152	150	141	1,660	1,647	1,536
椿・菅生・犬成・中尾	75	75	75	741	890	859
清川1・2丁目	61	65	60	259	269	292
伊豆島・笹子・日の出町	31	28	29	313	286	289
ほたる野1～4丁目	113	125	129	1,461	1,533	1,511
岩根1～4丁目	86	84	69	699	711	690
高砂1～3丁目	59	55	49	344	333	299
本郷1～3丁目	85	75	60	408	399	310
高柳・高柳1～4丁目・若葉町	159	157	146	1,220	1,320	1,427
久津間・万石・坂戸市場 江川・西岩根	125	132	125	845	989	933
中里・中里1・2丁目	40	42	42	237	237	254
畑沢・畑沢1～4丁目・小浜	84	86	91	1,072	990	1,010
畑沢南1～6丁目	74	75	80	556	486	523
港南台1～5丁目	25	26	46	165	266	374
上・中・下烏田・八幡台1～7丁目	78	78	76	429	490	451
羽鳥野1～7丁目	32	33	42	377	449	598
大久保・大久保1～6丁目	65	67	73	541	450	499
鎌足地区	111	116	116	1,622	1,652	1,852
金田地区	286	385	458	3,332	4,181	5,009
中郷地区	111	109	105	923	876	886
富来田地区	188	189	162	1,703	1,644	1,426

資料：企画部企画課「経済センサス-基礎調査」（平成26年）  
「経済センサス-活動調査」（平成28年、令和3年）

（注1）令和3年から千束台1・3丁目を追加しました。

#### 49. 県内活動状態別事業所数（民営事業所）

（令和元年6月1日現在）

	民営事業所 総数		新規 把握事業所	休業事業所	廃業 事業所
	存続 事業所				
千葉市	36,147	28,754	7,393	689	4,755
銚子市	3,704	3,430	274	50	409
市川市	16,311	12,495	3,816	390	980
船橋市	19,706	15,439	4,267	379	2,662
館山市	3,015	2,709	306	81	177
<b>木更津市</b>	<b>6,193</b>	<b>5,149</b>	<b>1,044</b>	<b>125</b>	<b>607</b>
松戸市	16,580	12,655	3,925	421	1,646
野田市	5,820	4,765	1,055	145	497
茂原市	3,852	3,247	605	148	248
成田市	6,549	5,495	1,054	103	560
佐倉市	5,612	4,300	1,312	168	605
東金市	2,703	2,328	375	52	208
旭市	3,228	2,946	282	24	323
習志野市	4,910	4,026	884	133	459
柏市	15,511	12,022	3,489	360	1,873
勝浦市	1,164	1,066	98	38	77
市原市	10,483	8,622	1,861	232	958
流山市	5,216	4,085	1,131	108	446
八千代市	5,809	5,083	726	131	733
我孫子市	3,587	3,094	493	84	222
鴨川市	2,099	1,856	243	54	111
鎌ヶ谷市	3,639	3,037	602	75	241
君津市	3,738	3,192	546	72	338
富津市	2,015	1,841	174	52	187
浦安市	5,413	4,235	1,178	148	676
四街道市	3,067	2,451	616	75	167
袖ヶ浦市	2,351	1,942	409	52	126
八街市	2,891	2,301	590	75	325
印西市	2,982	2,321	661	89	262
白井市	2,053	1,710	343	62	102
富里市	1,939	1,588	351	69	151
南房総市	2,107	1,949	158	57	218
匝瑳市	1,697	1,534	163	37	179
香取市	3,807	3,414	393	97	276
山武市	2,113	1,771	342	73	143
いすみ市	1,846	1,534	312	84	154
大網白里市	1,542	1,232	310	58	162
酒々井町	873	681	192	11	95
栄町	550	441	109	20	56
神崎町	257	218	39	1	11
多古町	893	791	102	34	69
東庄町	537	523	14	9	26
九十九里町	753	651	102	35	78
芝山町	592	495	97	20	18
横芝光町	980	905	75	23	96
一宮町	642	537	105	25	17
睦沢町	261	218	43	9	6
長生村	492	424	68	21	38
白子町	466	413	53	24	35
長柄町	337	243	94	18	21
長南町	344	301	43	4	46
大多喜町	631	498	133	18	36
御宿町	387	348	39	11	50
鋸南町	369	332	37	21	51

資料：企画部企画課「経済センサス-基礎調査」

# 5 工業・商業

## 50. 千葉県 の 工 業 （ 4人以上の事業所 ）

(6月1日基準 単位：金額 万円)

市区別	事業所数	前回比(%)	従業者数	前回比(%)	製造品出荷額等	前回比(%)
<b>県計</b>	<b>4,748</b>	<b>99.9</b>	<b>206,017</b>	<b>98.8</b>	<b>1,192,643,062</b>	<b>95.3</b>
<b>市計</b>	<b>4,390</b>	<b>100.5</b>	<b>191,282</b>	<b>99.1</b>	<b>1,148,380,863</b>	<b>95.4</b>
千葉市	447	111.8	21,683	101.9	121,453,724	95.2
中央区	64	114.3	5,281	101.2	45,343,495	92.8
花見川区	120	96.8	3,572	80.5	9,584,327	87.3
稲毛区	77	114.9	3,693	119.1	21,331,458	94.3
若葉区	62	131.9	1,561	137.4	6,198,312	177.3
緑区	54	122.7	2,218	99.8	6,222,160	86.1
美浜区	70	112.9	5,358	103.9	32,773,972	95.2
銚子市	150	90.4	4,490	91.9	17,326,586	95.5
市川市	228	112.3	6,675	97.4	31,703,062	84.5
船橋市	260	97.7	15,157	106.1	69,626,789	102.7
館山市	36	100.0	509	79.5	761,230	87.2
<b>木更津市</b>	<b>77</b>	<b>91.7</b>	<b>3,425</b>	<b>90.5</b>	<b>17,251,692</b>	<b>89.6</b>
松戸市	285	100.0	9,439	101.6	37,105,572	110.0
野田市	298	98.0	10,245	96.5	49,222,093	110.1
茂原市	85	101.2	4,936	92.0	17,631,244	94.4
成田市	117	96.7	7,178	91.0	21,518,219	78.9
佐倉市	127	104.1	8,482	96.6	30,390,942	90.7
東金市	95	104.4	2,838	99.8	8,700,560	96.1
旭市	105	86.1	3,458	103.7	13,088,612	113.2
習志野市	76	115.2	7,285	103.5	18,505,380	89.4
柏市	222	88.4	9,014	89.5	25,064,336	98.2
勝浦市	18	100.0	396	95.0	1,568,803	85.9
市原市	279	110.7	21,938	100.5	396,919,570	97.6
流山市	81	106.6	1,883	83.4	5,428,007	105.0
八千代市	144	99.3	10,200	116.8	24,900,279	91.7
我孫子市	24	96.0	705	91.8	4,305,554	88.4
鴨川市	32	91.4	542	88.6	1,420,848	100.2
鎌ヶ谷市	87	93.5	1,936	95.1	3,043,552	93.3
君津市	85	110.4	7,577	94.8	58,511,082	80.0
富津市	69	107.8	2,326	97.2	10,079,681	90.0
浦安市	104	104.0	2,057	98.3	11,215,656	102.2
四街道市	42	110.5	1,074	84.8	5,705,701	127.1
袖ヶ浦市	94	117.5	6,794	108.9	90,099,147	91.1
八街市	133	100.0	2,605	97.1	4,781,970	82.0
印西市	41	97.6	1,419	120.1	2,911,870	105.0
白井市	143	99.3	3,801	96.7	12,263,739	85.7
富里市	37	105.7	1,236	95.8	4,199,265	92.5
南房総市	51	86.4	983	93.1	1,393,971	107.0
匝瑳市	70	94.6	2,119	106.1	6,073,479	108.6
香取市	98	108.9	2,736	100.6	7,372,678	101.0
山武市	85	87.6	2,751	93.2	12,753,417	100.1
いすみ市	43	70.5	1,068	82.3	3,148,293	98.6
大網白里市	22	73.3	322	83.6	934,260	84.1

資料：企画部企画課 令和3年「経済センサス-活動調査」

## 5 1. 工業の産業（中分類）別概況（4人以上の事業所）

（平成26～27年は7月1日現在、平成28年～は6月1日現在）

年次	事業所数			従業者数	現金給与総額	原材料 使用額等
	合計	4～29人	30人以上			
26	78	62	16	3,111	1,569,300	14,167,228
27	96	76	20	3,460	1,640,253	13,820,137
28	74	53	21	3,675	1,983,725	16,351,763
29	78	58	20	3,864	2,416,809	15,299,090
30	82	59	23	3,978	2,115,191	22,137,076
<b>令和元年</b> (産業中分類)	<b>84</b>	<b>63</b>	<b>21</b>	<b>3,784</b>	<b>2,039,055</b>	<b>15,014,895</b>
食料品	13	10	3	296	69,585	393,312
飲料・たばこ	-	-	-	-	-	-
繊維	1	1	-	16	X	X
木材・木製品	3	1	2	246	113,028	481,838
家具・装備品	1	1	-	6	X	X
パルプ・紙	2	1	1	57	X	X
印刷	7	6	1	111	32,141	89,544
化学	5	2	3	174	102,354	1,938,521
石油・石炭	1	1	-	6	X	X
プラスチック	4	2	2	128	41,750	369,177
ゴム	1	1	-	14	X	X
なめし革	-	-	-	-	-	-
窯業・土石	8	6	1	522	245,419	974,123
鉄鋼	8	7	1	158	68,601	462,520
非鉄	-	-	-	-	-	-
金属製品	14	13	1	210	101,556	226,029
はん用機械	3	3	-	41	17,829	42,395
生産用機械	6	4	2	345	238,397	749,092
業務用機械	1	-	1	84	X	X
電子・テ、ハ、イス	1	-	1	325	X	X
電気機械	1	1	-	15	X	X
情報通信機械	1	-	1	1,015	X	X
輸送用機械	-	-	-	-	-	-
その他	3	3	-	16	4,214	4,412

資料：企画部企画課 26年～27年、29年、令和元年「工業統計調査」 28年、30年「経済センサス」

(注1) 平成28年については、事業所数及び従業者数は平成29年6月1日現在

(注2) Xは内訳不明のため総数が一部異なる場合があります

(単位：金額⇒万円)

製 造 品 出 荷 額 等				生産額	付加価値額
合 計	製造品出荷額	加工賃収入額	その他収入額		
18,618,597	10,905,115	470,154	7,243,328	11,401,409	3,942,837
18,814,292	10,331,738	677,091	7,805,463	11,110,498	4,524,616
21,448,143	15,370,169	964,422	5,113,552	16,241,880	4,092,634
20,709,189	15,039,696	983,371	4,686,122	15,922,476	4,462,288
27,615,719	13,834,532	1,094,507	12,686,680	15,155,813	4,829,192
<b>19,255,692</b>	<b>12,776,448</b>	<b>1,019,182</b>	<b>5,460,062</b>	<b>1,384,369</b>	<b>3,539,261</b>
536,707	375,463	11,825	149,419	372,027	112,820
-	-	-	-	-	-
X	X	-	X	X	X
831,799	820,717	-	11,082	817,946	291,979
X	X	-	-	X	X
X	X	-	-	X	X
149,481	146,968	2,285	228	148,302	51,152
2,871,858	2,871,858	-	-	2,883,776	825,430
X	X	-	-	X	X
498,649	490,453	6,134	2,062	488,484	103,852
X	X	-	X	X	X
-	-	-	-	-	-
1,726,974	1,023,931	551,772	151,271	1,588,998	666,128
641,571	581,092	55,371	5,108	641,436	165,692
-	-	-	-	-	-
555,292	224,337	327,777	3,178	567,318	309,979
116,282	X	X	103,414	12,868	68,098
1,332,643	1,304,142	23,411	5,090	1,329,610	518,882
X	-	X	-	X	X
X	X	-	-	X	X
X	X	-	X	X	X
X	X	-	X	X	X
-	-	-	-	-	-
14,224	13,426	-	798	13,426	9,106

## 5 2 . 商 業 の 推 移

(単位：金額 百万円)

年 次	事 業 所 数			従 業 者 数			年 間 販 売 額		
	総 数	卸売業	小売業	総 数	卸売業	小売業	総 数	卸売業	小売業
平成24年	1,258	305	953	9,699	2,368	7,331	...	...	...
24(注2)	944	227	717	7,369	1,705	5,664	249,092	133,812	115,280
26	1,357	327	1,030	11,321	2,464	8,857	...	...	...
26(注2)	1,005	236	769	8,619	1,866	6,753	280,654	132,054	148,600
28	1,480	305	1,175	12,611	2,125	10,486	...	...	...
28(注2)	1,144	239	905	10,026	1,678	8,348	329,817	138,619	191,198
<b>令和3年</b>	<b>1,418</b>	<b>313</b>	<b>1,105</b>	<b>12,809</b>	<b>2,334</b>	<b>10,475</b>	...	...	...
<b>3(注2)</b>	<b>1,141</b>	<b>229</b>	<b>912</b>	<b>10,797</b>	<b>1,761</b>	<b>9,036</b>	<b>381,440</b>	<b>162,314</b>	<b>219,125</b>

資料：企画部企画課 平成26年「商業統計調査」、平成24年, 28年, 令和3年「経済センサス-活動調査」

(注1) 平成28年, 令和3年は6月1日、平成26年は7月1日、平成24年は2月1日現在の数値です。

(注2) 管理, 補助的経済活動のみを行う事業所、産業細分類が格付不能の事業所、卸売の商品販売額(仲立手数料を除きます)、小売の商品販売額及び仲立手数料のいずれの金額も無い事業所は含みません。また、従業者数とは「個人事業主」「無給家族従業者」「有給役員」及び「常用雇用者」の計であり、臨時雇用者は含みません。

### 5.3. 商業の産業（小分類）別概況

（令和3年6月1日現在、単位：金額 百万円、面積 平方メートル）

産 業 分 類	事業所数	従業者数	年間商品 販 売 額	売場面積
<b>合 計（不詳を含む）</b>	<b>1,418</b>	<b>12,809</b>	<b>…</b>	<b>…</b>
<b>合 計（注）</b>	<b>1,141</b>	<b>10,797</b>	<b>381,440</b>	<b>224,045</b>
<b>卸売業計</b>	<b>229</b>	<b>1,761</b>	<b>162,314</b>	<b>-</b>
各種商品卸売業	1	12	X	-
繊維品卸売業（衣服、身の回り品を除く）	1	3	X	-
衣服卸売業	2	4	X	-
身の回り品卸売業	4	21	5,152	-
農畜産物・水産物卸売業	25	213	11,706	-
食料・飲料卸売業	21	221	13,587	-
建築材料卸売業	40	246	23,833	-
化学製品卸売業	11	53	5,300	-
石油・鉱物卸売業	2	18	X	-
鉄鋼製品卸売業	10	108	10,712	-
非鉄金属卸売業	1	13	X	-
再生資源卸売業	5	24	1,278	-
産業機械器具卸売業	25	189	13,788	-
自動車卸売業	19	180	7,038	-
電気機械器具等卸売業	10	75	12,311	-
その他の機械器具卸売業	4	44	1,133	-
家具・建具・じゅう器等卸売業	4	29	1,265	-
医薬品・化粧品等卸売業	12	178	47,456	-
紙・紙製品卸売業	3	9	128	-
他に分類されない卸売業	29	121	X	-
<b>小売業計</b>	<b>912</b>	<b>9,036</b>	<b>219,125</b>	<b>224,045</b>
百貨店・総合スーパー	1	63	X	X
その他の各種商品小売業 （従業者が常時50人未満のもの）	2	33	X	X
呉服・服地・寝具小売業	12	55	691	1,316
男子服小売業	37	238	5,806	8,967
婦人・子供服小売業	91	463	16,291	19,083
靴・履物小売業	20	88	2,138	3,655
その他の織物・衣服・身の回り品小売業	57	354	9,765	10,599
各種食品小売業	16	1,179	28,503	36,344
野菜・果実小売業	6	25	227	290
食肉小売業	6	22	216	92
鮮魚小売業	6	15	73	58
酒小売業	19	58	1,076	1,694
菓子・パン小売業	55	346	2,174	1,798
その他の飲食料品小売業	108	1,727	19,018	19,219
自動車小売業	65	719	23,924	5,565
自転車小売業	12	33	257	1,535
機械器具小売業（自動車、自転車は除く）	39	379	27,381	23,488
家具・寝具・畳小売業	13	160	3,737	17,392
じゅう器小売業	15	73	1,128	1,980
医薬品・化粧品小売業	93	708	16,598	18,632
農耕用品小売業	8	51	1,760	1,810
燃料小売業	43	462	25,528	50
書籍・文房具小売業	21	488	5,020	5,820
スポーツ用品・がん具・娯楽用品・楽器小売業	38	431	9,082	15,352
写真機・時計・眼鏡小売業	25	97	1,897	2,517
他に分類されない小売業	79	583	9,908	23,222
通信販売・訪問販売小売業	25	186	4,608	-
自動販売機による小売業	5	46	1,670	-
その他の無店舗小売業	5	40	623	-

資料：企画部企画課 令和3年「経済センサス-活動調査」

（注1）管理、補助的経済活動のみを行う事業所、産業細分類が格付不能の事業所、卸売の商品販売額（仲立手数料を除く）、小売の商品販売額及び仲立手数料のいずれの金額も無い事業所は含みません。

また、従業者数とは「個人事業主」「無給家族従業者」「有給役員」及び「常用雇用者」の計であり、臨時雇用者は含みません。

（注2）Xは内訳不明のため総数が一部異なる場合があります

#### 54. 商業の地区別概況

地区名	事業所数	従業者数 (人)	地区名	事業所数	従業者数 (人)
<b>総 数</b>	<b>1,418</b>	<b>13,043</b>	潮 見 1丁目	-	-
新 田 1丁目	6	27	2	9	92
2	3	40	3	9	187
3	10	252	4	13	127
富士見 1丁目	23	100	5	6	248
2	5	22	6	4	48
3	5	76	7	3	44
中 央 1丁目	14	34	8	2	13
2	15	36	9	1	3
3	3	71	幸 町 1丁目	2	22
新 宿	4	21	2	5	76
吾 妻	2	9	3	7	58
吾 妻 1丁目	2	4	桜 町1・2丁目	7	36
2	4	30	桜 井	31	268
朝 日 1丁目	7	26	桜井新町1~5丁目	19	110
2	6	24	潮 浜 1丁目	19	278
3	45	392	2	11	126
木 更 津	-	-	3	-	-
木更津 1丁目	-	-	新 港	2	16
2	9	29	築 地	94	1,072
3	5	33	木 材 港	2	14
東中央 1丁目	6	34	請 西	3	26
2	16	113	請 西 1丁目	17	204
3	4	68	2	14	205
大 和 1丁目	17	97	3	6	38
2	17	129	4	3	32
3	10	40	請西東1~4丁目	11	68
文 京 1丁目	2	4	5~8丁目	7	43
2	5	13	請西南 1	-	-
3	8	105	2	12	305
4	2	10	3	7	99
5	6	42	4	2	5
6	1	10	5	2	6
貝 渕 1丁目	5	22	真 舟1~5丁目	11	41
2	3	7	東太田 1丁目	7	15
3	4	41	2	5	22
4	9	59	3	4	24
			4	9	47

資料：企画部企画課 令和3年「経済センサス-活動調査」

(注)従業者数には、臨時的雇用者を含みます。

(令和3年6月1日現在)

地区名	事業所数	従業者数 (人)	地区名	事業所数	従業者数 (人)
太 田 1 丁目	5	81	祇 園	2	12
2	10	122	祇 園 1 丁目	8	18
3	10	50	2	2	29
4	20	305	3	6	31
畑 沢	4	23	4	5	58
畑 沢 1 丁目	4	30	菅 生	8	60
2	1	3	中 尾	2	19
3	6	69	清 川 1 丁目	5	9
4	2	25	2	7	40
畑 沢 南 1 丁目	3	30	椿 ・ 犬 成	3	25
2	2	17	笹 子 ・ 伊 豆 島	6	52
4	3	20	日 の 出 町	1	4
5	3	39	ほ たる 野 1 丁目	8	111
3・6	-	-	2	5	36
港 南 台1~5 丁目	7	150	3	5	60
小 浜	4	60	4	32	504
上・中・下鳥田	6	34	岩 根1・2 丁目	4	22
大 久 保	5	45	3・4	13	80
大 久 保1~6 丁目	6	20	高 砂 1 丁目	3	4
八 幡 台1~7 丁目	8	25	2	6	156
羽 鳥 野1~7 丁目	6	113	3	4	13
長 須 賀	40	357	本 郷1~3 丁目	11	40
永 井 作	3	9	高 柳	15	238
永 井 作1・2 丁目	6	39	高 柳1~4 丁目	19	116
清 見 台 1 丁目	6	59	若葉町・万石・西岩根	2	10
2	7	307	久 津 間	12	58
3	4	50	江 川	7	14
清見台東 1 丁目	5	38	中里・中里1・2丁目	14	74
2	6	52	鎌 足 地 区	21	166
3	7	79	金 田 東1~6 丁目	250	2,095
清見台南 1 丁目	7	27	中島地先海ほたる	3	19
2	1	4	そ の 他 金 田 地 区	19	188
3	-	-	中 郷 地 区	16	67
4	6	129	富 来 田 地 区	31	164
5	1	2			

## 55. 千葉県 の 商 業

### (1) 市別小売業の概況

市 別	事 業 所 数			従 業 者 数 ( 人 )		
	平成 28 年	令 和 3 年	対前回比(%)	平成 28 年	令 和 3 年	対前回比(%)
<b>県 計</b>	<b>29,723</b>	<b>27,216</b>	<b>△ 8.4</b>	<b>282,754</b>	<b>295,662</b>	<b>4.6</b>
<b>市 計</b>	<b>28,234</b>	<b>25,885</b>	<b>△ 8.3</b>	<b>273,743</b>	<b>286,131</b>	<b>4.5</b>
<b>町 村 計</b>	<b>1,489</b>	<b>1,331</b>	<b>△ 10.6</b>	<b>9,011</b>	<b>9,531</b>	<b>5.8</b>
千葉市	4,207	3,799	△ 9.7	46,307	50,528	9.1
銚子市	741	637	△ 14.0	3,974	3,636	△ 8.5
市川市	1,698	1,505	△ 11.4	15,967	17,010	6.5
船橋市	2,394	2,175	△ 9.1	26,749	27,188	1.6
館山市	511	440	△ 13.9	3,651	3,313	△ 9.3
<b>木更津市</b>	<b>905</b>	<b>912</b>	<b>0.8</b>	<b>8,348</b>	<b>9,036</b>	<b>8.2</b>
松戸市	1,893	1,779	△ 6.0	18,826	19,503	3.6
野田市	715	643	△ 10.1	6,181	6,230	0.8
茂原市	610	581	△ 4.8	5,589	5,615	0.5
成田市	955	882	△ 7.6	9,011	8,920	△ 1.0
佐倉市	703	674	△ 4.1	6,662	7,429	11.5
東金市	378	346	△ 8.5	3,564	3,610	1.3
旭市	588	525	△ 10.7	3,661	3,963	8.2
習志野市	616	565	△ 8.3	8,775	8,672	△ 1.2
柏市	1,799	1,718	△ 4.5	20,343	21,724	6.8
勝浦市	192	168	△ 12.5	738	817	10.7
市原市	1,320	1,217	△ 7.8	12,620	12,808	1.5
流山市	633	634	0.2	7,166	7,691	7.3
八千代市	785	703	△ 10.4	8,577	8,823	2.9
我孫子市	458	436	△ 4.8	4,173	4,301	3.1
鴨川市	359	309	△ 13.9	2,166	2,142	△ 1.1
鎌ヶ谷市	404	366	△ 9.4	4,230	4,435	4.8
君津市	450	429	△ 4.7	4,027	4,300	6.8
富津市	329	261	△ 20.7	1,955	1,870	△ 4.3
浦安市	608	549	△ 9.7	7,433	8,432	13.4
四街道市	341	345	1.2	3,513	3,842	9.4
袖ヶ浦市	249	238	△ 4.4	2,205	2,160	△ 2.0
八街市	337	332	△ 1.5	3,266	3,725	14.1
印西市	433	414	△ 4.4	5,804	6,046	4.2
白井市	201	193	△ 4.0	2,586	2,704	4.6
富里市	213	205	△ 3.8	2,581	2,567	△ 0.5
南房総市	399	318	△ 20.3	1,549	1,581	2.1
匝瑳市	314	268	△ 14.6	1,791	1,691	△ 5.6
香取市	684	614	△ 10.2	3,979	3,958	△ 0.5
山武市	282	246	△ 12.8	2,079	2,129	2.4
いすみ市	329	271	△ 17.6	1,937	1,930	△ 0.4
大網白里市	201	188	△ 6.5	1,760	1,802	2.4

資料：企画部企画課「令和3年経済センサス-活動調査」

(注) 管理、補助的経済活動のみを行う事業所、産業細分類が格付不能の事業所、卸売の商品販売額（仲立手数料を除く）、小売の商品販売額及び仲立手数料のいずれの金額も無い事業所は含みません。

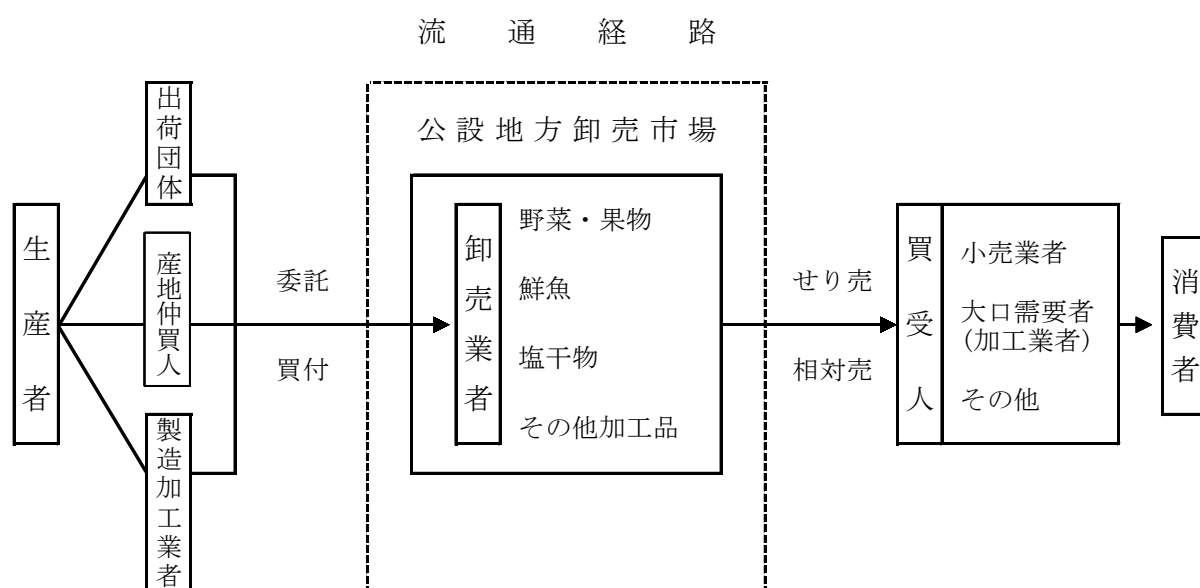
また、従業者数とは「個人事業主」「無給家族従業者」「有給役員」及び「常用雇用者」の計であり、臨時雇用者は含みません。

(令和3年6月1日現在)

年間商品販売額 (百万円)			売 場 面 積 ( m <sup>2</sup> )		
平 成 28 年	令 和 3 年	対前回比(%)	平 成 28 年	令 和 3 年	対前回比(%)
<b>6,010,050</b>	<b>5,920,565</b>	<b>△ 1.5</b>	<b>6,427,763</b>	<b>6,340,139</b>	<b>△ 1.4</b>
<b>5,853,308</b>	<b>5,765,324</b>	<b>△ 1.5</b>	<b>6,229,918</b>	<b>6,124,390</b>	<b>△ 1.7</b>
<b>156,742</b>	<b>155,241</b>	<b>△ 1.0</b>	<b>197,845</b>	<b>215,749</b>	<b>9.0</b>
1,111,876	1,162,002	4.5	1,032,314	983,659	△ 4.7
71,040	62,140	△ 12.5	84,568	79,462	△ 6.0
332,541	357,304	7.4	305,799	295,438	△ 3.4
575,042	560,585	△ 2.5	535,157	522,169	△ 2.4
67,930	58,893	△ 13.3	103,893	99,967	△ 3.8
<b>191,198</b>	<b>219,125</b>	<b>14.6</b>	<b>221,122</b>	<b>224,045</b>	<b>1.3</b>
360,533	354,483	△ 1.7	375,725	385,134	2.5
121,530	120,752	△ 0.6	165,188	186,019	12.6
114,938	113,328	△ 1.4	154,731	149,903	△ 3.1
253,445	153,061	△ 39.6	192,237	182,422	△ 5.1
131,618	131,065	△ 0.4	155,194	158,323	2.0
71,671	65,795	△ 8.2	102,072	94,078	△ 7.8
72,836	71,698	△ 1.6	89,329	107,173	20.0
170,115	178,387	4.9	217,222	198,815	△ 8.5
472,347	476,149	0.8	508,154	488,309	△ 3.9
10,941	12,285	12.3	8,721	13,330	52.8
266,274	264,885	△ 0.5	296,074	285,323	△ 3.6
131,273	151,305	15.3	142,913	159,575	11.7
165,995	158,982	△ 4.2	188,691	170,456	△ 9.7
79,182	73,270	△ 7.5	72,106	78,084	8.3
37,654	34,633	△ 8.0	59,925	55,254	△ 7.8
74,308	72,990	△ 1.8	84,355	88,140	4.5
92,226	88,828	△ 3.7	83,660	75,550	△ 9.7
30,943	27,964	△ 9.6	55,175	45,688	△ 17.2
193,201	158,258	△ 18.1	130,746	124,730	△ 4.6
71,844	73,399	2.2	90,050	109,781	21.9
43,702	41,205	△ 5.7	42,274	38,926	△ 7.9
64,078	66,652	4.0	91,078	91,979	1.0
126,101	131,115	4.0	205,345	199,925	△ 2.6
61,260	52,968	△ 13.5	69,226	72,375	4.5
56,184	55,986	△ 0.4	70,297	68,381	△ 2.7
21,019	18,987	△ 9.7	24,229	23,625	△ 2.5
34,810	29,528	△ 15.2	44,915	42,319	△ 5.8
71,449	68,561	△ 4.0	76,299	71,739	△ 6.0
37,837	39,408	4.2	52,632	48,683	△ 7.5
31,851	31,057	△ 2.5	56,333	54,391	△ 3.4
32,513	28,291	△ 13.0	42,169	51,220	21.5

# 6 物 価 ・ 消 費

## 56. 生鮮食料品の流通経路



- 開設者 …………… 木更津市（市場施設の管理と業務の指導監督を行います。）
- 卸売業者 …………… 市場に出荷される生鮮食料品をその出荷者から販売の委託を受け、又は買い付けてから買受人に販売する業者。
- 買受人 …………… 卸売業者から卸売を受けた生鮮食料品を仕分けし又は調整して消費者に販売する人。

## 57. 木更津市公設地方卸売市場取扱状況

（単位：数量 トン、金額 千円）

年 度	総 数		青 果 部		水 産 物 部	
	数 量	金 額	数 量	金 額	数 量	金 額
令和元年度	17,417	5,146,559	15,449	3,421,862	1,968	1,724,697
2	17,294	5,043,087	15,466	3,394,008	1,828	1,649,079
3	17,142	5,236,505	15,226	3,304,419	1,916	1,932,086
4	15,629	5,192,750	13,669	3,198,444	1,960	1,994,306
5	15,207	5,109,082	12,647	3,069,964	2,560	2,039,118

資料：経済部地方卸売市場

## 58. 野菜・果実の主要品目別取扱数量及び金額

(令和5年度、単位：数量⇒キログラム、金額⇒千円)

品 目	数 量	金 額	平均価格 円/kg	品 目	数 量	金 額	平均価格 円/kg
<b>野 菜 合 計</b>	<b>9,541,680</b>	<b>2,100,925</b>	<b>220</b>	<b>果 実 合 計</b>	<b>2,975,642</b>	<b>905,098</b>	<b>304</b>
だ い こ ん	1,049,753	86,790	83	温 州 み か ん	552,706	149,071	270
か ぶ	40,614	9,596	236	ネーブルオレンジ	1,448	197	136
に ん じ ゚ ん	707,237	93,573	132	ハレンシアオレンジ	48,287	21,436	444
ご ぼ う	55,542	14,970	270	甘 夏 み か ん	48,430	6,118	126
た け の こ	18,031	3,003	167	な つ み か ん	2,959	38	13
れ ん こ さい	52,544	18,979	361	い よ か ん	14,435	3,487	242
は く さ い	609,915	53,175	87	は っ さ く	41,613	7,058	170
こ ま つ な	100,657	32,437	322	レ モ ン	42,151	19,332	459
そ の 他 の 菜 類	31,741	11,460	361	グレープフルーツ	25,280	6,888	272
キ ャ ベ ツ	891,271	96,042	108	そ の 他 の 柑 橘 類	94,448	25,215	267
ほ う れ ん そ	232,759	98,413	423	つ が る	9,720	4,897	504
ね ぎ	250,946	119,593	477	ジ ョ ナ ゴ ー ル ド	5,665	3,041	537
ふ き	2,400	1,181	492	紅 玉	476	258	542
う ど げ ん	400	312	780	王 林	4,415	2,155	488
み つ ば	18,787	14,266	759	ふ じ	91,705	49,557	540
し ゅ ん ぎ	4,715	3,748	795	む つ	10	30	3,000
に り	53,200	34,835	655	そ の 他 の り ん ご	22,026	11,473	521
セ ル リ	18,474	3,582	194	豊 水	72,058	27,257	378
ア ス パ ラ ガ ス	22,158	10,547	476	幸 水	93,257	40,804	438
カ リ フ ラ ワ ー	10,433	3,395	325	二 十 世 紀	1,905	784	412
ブ ロ ッ コ リ ー	108,186	36,237	335	西 洋 梨	3,978	2,156	542
レ タ ス	416,652	105,607	253	そ の 他 の 梨	35,766	15,353	429
サ ラ ダ 菜	3,480	1,433	412	富 有 柿	31,062	10,599	341
パ セ リ	1,108	2,900	2,617	そ の 他 の 甘 柿	19,306	5,271	273
き ゅ う り	461,300	137,753	299	渋 柿 (脱 渋 含 む)	48,400	18,672	386
か ぼ ち や	122,178	35,037	287	び わ	5,333	7,727	1,449
な す	164,327	68,686	418	も も	41,152	31,251	759
ト マ ト	274,842	111,279	405	す も も	6,301	4,883	775
ミ ニ ト マ ト	80,776	59,241	733	さ く ら ん ぼ	7,965	16,945	2,127
ピ ー マ ン	277,213	62,425	225	デ ラ ウ エ ア	10,715	9,965	930
し し と う が ら し	2,465	6,029	2,446	巨 峰	11,090	14,944	1,348
し し と う も ろ こ	113,748	27,543	242	ピ オ ー ネ	2,805	4,707	1,678
し し と う も ろ こ	6,463	2,355	364	甲 斐 路	1,003	1,378	1,374
さ や い ん げ ん	5,353	5,403	1,009	マ ス カ ッ ト ベ ー リ ー A	1,188	665	560
さ や え ん ど う	4,375	5,065	1,158	そ の 他 の ぶ ど う	17,039	29,417	1,726
グ リ ン ピ ー	190	240	1,263	く り	9,099	6,440	708
そ ら ま め	5,282	3,261	617	い ち じ く	2,745	2,764	1,007
え だ ま め	10,700	10,736	1,003	い ち じ く	39,719	59,274	1,492
さ つ ま い も	214,513	49,148	229	ア ル ス メ ロ ン	8,117	7,743	954
ば れ い し よ	501,498	59,393	118	ア ン デ ス メ ロ ン	7,620	4,612	605
さ と い も	48,146	10,971	228	プ リ ン ス メ ロ ン	3,305	1,002	303
や ま の い も	31,008	21,450	692	ア ム ス メ ロ ン	1,155	595	515
た ま ね ぎ	1,618,977	126,493	78	そ の 他 の メ ロ ン	30,408	14,959	492
に し ゅ ン ぎ	38,623	26,465	685	す い か	152,024	43,975	289
し ゅ ン ぎ	58,827	39,887	678	バ ナ ナ	1,122,223	108,280	96
生 し た け	35,546	37,199	1,047	パ イ ン ア ッ プ ル	90,874	24,025	264
な め こ	21,722	14,071	648	キ ウ イ フ ル ー ツ	63,327	45,489	718
え の き だ け	75,101	27,862	371	そ の 他 の 熱 帯 果 実	17,852	8,849	496
し め じ	42,175	26,728	634	乾 燥 果 実	5,912	13,826	2,339
も や し	362,336	53,440	147	果 実 加 工 品	3,592	8,033	2,236
冷 凍 野 菜	2,939	1,071	364	そ の 他 の 果 実	1,573	2,203	1,401
野 菜 水 煮	15,781	12,182	772				
加 工 野 菜	4,141	7,259	1,753	<b>そ の 他 食 料 品 等</b>	<b>129,080</b>	<b>63,941</b>	-
そ の 他 の 野 菜	240,132	196,179	817	た ま ご	60,041	18,445	307
				花	0	17,170	-
				豆 加 工 品	0	4,319	-
				そ の 他	69,039	24,007	348

資料：経済部地方卸売市場

59. 生鮮・加工水産物の主要品目別取扱数量及び金額

(令和5年度 単位：数量 キログラム、金額 千円)

品目	数量	金額	平均価格 円/kg	品目	数量	金額	平均価格 円/kg
<b>生鮮水産物合計</b>	<b>813,118</b>	<b>730,280</b>	<b>898</b>				
本まぐろ	9,125	31,245	3,424	穴子	8,789	23,120	2,631
めちまぐろ	26,582	20,680	778	しさぎすえり	565	1,363	2,412
きはだまぐろ	3,557	5,573	1,567	はまぐり	3,555	5,511	1,550
インドまぐろ	0	0	-	あさり	3,888	8,305	2,136
ビン長まぐろ	11,748	6,049	515	あまたてぎ	10,487	9,740	929
かつお	29,526	15,661	530	ほおや	17,823	22,234	1,247
ぶお	6,074	5,166	851	あおやぎ	74	70	946
あじ	50,053	36,334	726	ホンビノ	7,954	4,329	544
いし	27,609	13,269	481	ホミル	2,345	2,945	1,256
すみいか	906	991	1,094	その他の貝類	47,261	27,129	574
やりいか	12,813	11,805	921	こんぶ	9,513	3,621	381
ほたるいか	1,768	4,531	2,563	ひじき	2,144	1,379	643
すのめいか	8,360	8,467	1,013	いわかめ	19,484	3,757	193
その他のいか	7,299	5,947	815	その他	166,510	93,559	562
さんま	34,227	18,640	545	<b>冷凍水産物合計</b>	<b>434,737</b>	<b>753,830</b>	<b>1,734</b>
さば	20,192	15,043	745	冷本まぐろ	17,287	50,241	2,906
さけ	18,930	25,919	1,369	冷めちまぐろ	87,342	190,264	2,178
ます	65	102	1,569	冷きはだまぐろ	4,158	8,696	2,091
車えび	175	506	2,891	冷インドまぐろ	2,588	2,713	1,048
伊勢えび	137	996	7,270	冷ビン長まぐろ	27,524	34,316	1,247
甘えび	545	958	1,758	冷かつお	17,374	24,351	1,402
その他のえび	773	999	1,292	冷ぶ	746	1,248	1,673
たらがに	256	3,214	12,555	冷あじ	7,417	9,690	1,306
ずわいがに	2,462	2,041	829	冷いわし	3,581	2,883	805
わたりがに	2,035	3,151	1,548	冷するめいか	10,404	18,458	1,774
その他のかに	1,125	1,290	1,147	冷もんごういか	690	2,868	4,157
めかじき	1,014	2,061	2,033	その他の冷いか	4,455	9,001	2,020
いならだ	8,631	4,198	486	冷さんま	1,422	2,123	1,493
いわさ	15,818	7,540	477	冷さば	13,309	13,746	1,033
はま	25,455	41,477	1,629	冷さけ	48,122	73,149	1,520
かんばち	17,919	32,979	1,840	冷ます	0	0	-
サモ	26,296	47,096	1,791	冷車えび	57	293	5,140
すずき	5,515	5,039	914	冷大正えび	4,742	7,087	1,495
このしろ	1,715	2,040	1,190	冷ブラックタイガー	8,191	19,982	2,440
ひらめ	394	117	297	冷バナメイエビ	13,429	20,766	1,546
いしもち	6,473	8,857	1,368	冷甘えび	6,149	7,090	1,153
かわはら	2,273	1,086	478	冷むきえび	4,700	7,187	1,529
めざし	4,427	5,584	1,261	その他の冷えび	12,026	19,637	1,633
いしがれ	798	1,011	1,267	冷たらがに	494	3,316	6,713
くろがれ	2,498	2,004	802	冷ずわいがに	2,160	10,124	4,687
まこがれ	5,834	4,226	724	その他の冷かに	1,662	1,483	892
その他のかれ	1,179	745	632	冷めかじき	6,919	9,766	1,411
まいだ	5,802	4,775	823	冷サーモン	9,276	11,680	1,259
いしだい	22,605	27,600	1,221	冷あかうお	5,491	5,264	959
まくろだ	571	1,261	2,208	冷かれい	8,106	11,650	1,437
金目だ	36,413	41,847	1,149	冷たらい	3,804	5,861	1,541
その他のたい	7,116	3,764	529	冷たらい	228	215	943
あかいなめ	10,103	18,188	1,800	冷たらい	12,471	31,386	2,517
あいなめ	6,769	8,702	1,286	冷たらい	418	1,479	3,538
あいなめ	624	201	322	冷穴子	3,403	6,766	1,988
あいなめ	7	3	429	冷か	5,013	4,712	940
あいなめ	5,451	3,894	714	冷ほたて	4,007	11,238	2,805
かうボ	3,626	2,929	808	冷あさり	6,432	5,870	913
たな	1,351	916	678	冷あさり	2,962	5,518	1,863
	80	20	250	冷しらす	418	1,479	3,538
	9,627	4,481	465	冷シーフードミックス	2,581	2,975	1,153
				冷その他	63,597	98,738	1,553

資料：経済部地方卸売市場

(令和5年度 単位：数量 キログラム、金額 千円)

品 目	数 量	金 額	平均価格 円/kg	品 目	数 量	金 額	平均価格 円/kg
<b>加工水産物合計</b>	<b>1,312,432</b>	<b>555,008</b>	<b>423</b>				
開 干 あ じ	151,514	24,815	164				
塩 さ け	14,525	16,153	1,112				
い わ し 丸 干	5,407	3,678	680				
塩 い か	44,140	15,348	348				
開 干 さ ん ま	3,835	6,180	1,611				
開 干 さ ば	30,663	19,863	648				
そ の 他 の 干 も の	51,842	38,136	736				
さ ば の み り ん 干	3,083	1,610	522				
そ の 他 の み り ん 干	7,710	2,735	355				
塩 た ら	606	245	404				
こ ん ぶ め	15,439	2,329	151				
わ か か	28,023	6,205	221				
そ の 他 の 海 藻	26,750	18,226	681				
酢 だ ら	956	804	841				
た ら こ こ	7,127	6,463	907				
明 太 子	12,035	15,009	1,247				
し ら ず ら	7,380	16,229	2,199				
い く の	117	453	3,872				
か ち づ く	470	958	2,038				
わ ち づ く	2,917	1,782	611				
板 か ま ぼ こ	2,952	2,808	951				
力 ニ か ま ぼ こ	1,211	1,603	1,324				
な る と	1,496	916	612				
は ん ペ	538	493	916				
つ ま 揚 げ	39,239	9,715	248				
伊 達 り 巻	405	808	1,995				
練 り 巻	1,946	729	375				
う な ぎ	9,314	11,547	1,240				
漬 な け 魚	61,686	18,081	293				
ソ ー セ ー	1,673	641	383				
ハ ン バ ー	289	296	1,024				
ハ し ゅ う ま	25,729	7,512	292				
し ゃ う ま	733	449	613				
ぎ ゃ う	1,644	622	378				
加 工 肉	4,636	2,166	467				
豆 加 工	10,160	2,288	225				
つ だ 煮	56,274	16,373	291				
そ だ 煮	42,040	28,507	678				
珍 味	49,388	22,574	457				
漬 物	8,840	4,220	477				
そ の 他	577,700	225,439	390				

資料：経済部地方卸売市場

# 7 建設・住宅

## 60. 道路の状況

(令和6年4月1日現在 単位：メートル)

道路種別	路線数	実延長			種類別延長							
		延長	内訳		道路別		橋梁				隧道	
			改良済	未改良	舗装道	砂利道	永久橋		木橋		箇所数	延長
							橋数	延長	橋数	延長		
<b>総数</b>	<b>3,431</b>	<b>1,017,907</b>	<b>826,170</b>	<b>191,737</b>	<b>998,164</b>	<b>19,742</b>	<b>301</b>	<b>8,149</b>	<b>1</b>	<b>10</b>	<b>0</b>	<b>0</b>
国道	4	30,909	30,909	0	30,909	0	27	4,182	0	0	0	0
県道	16	70,676	62,059	8,617	69,806	870	34	1,110	0	0	0	0
主要地方道	5	35,870	35,524	346	35,870	0	20	784	0	0	0	0
一般地方道	11	34,806	26,535	8,271	33,936	870	14	326	0	0	0	0
市道	3,411	916,322	733,202	183,120	897,449	18,872	240	2,857	1	10	0	0

資料：千葉国道事務所・千葉県県土整備部道路環境課・都市整備部管理用地課

## 61. 市道の状況

(各年度末現在 単位：メートル)

年度	市道実延長 (A)	舗装道			舗装率 B/A (%)	橋梁	
		総数(B)	高級舗装	簡易舗装		橋数	延長
令和元年度	911,229	892,109	196,348	695,761	97.9	252	2,934
2	912,307	893,398	196,895	696,503	97.9	251	2,930
3	913,042	894,133	197,251	696,882	97.9	251	2,932
4	914,741	885,832	197,388	688,444	96.8	241	2,867
<b>5</b>	<b>916,322</b>	<b>897,449</b>	<b>197,568</b>	<b>699,881</b>	<b>97.9</b>	<b>240</b>	<b>2,857</b>

資料：都市整備部管理用地課

## 62. 下水道施設及び普及状況

(各年度末現在)

年 度	下 水 道 施 設			建設事業費 (千円)	公共下水道 事業計画区域 面積 (F) (ha)	排水区域 面 積 (ha)
	処理場数	ポンプ場数	管渠延長 (km)			
令和元年度	1	5	537	1,346,593	2,434	1,997
2	1	5	539	842,119	2,434	2,004
3	1	5	543	1,033,821	2,434	2,031
4	1	5	552	897,056	2,434	2,039
5	1	5	555	1,037,425	2,514	2,045

年 度	行 政 区 域		処 理 区 域		水洗化状況
	面積 (A) (ha)	人口 (B) (人)	面積 (C) (ha)	人口 (D) (人)	人口 (E) (人)
令和元年度	13,895	135,400	1,997	74,753	64,847
2	13,895	135,634	2,004	75,589	66,173
3	13,890	135,767	2,031	75,726	66,521
4	13,890	136,194	2,039	76,393	67,159
5	13,890	136,645	2,045	76,860	67,817

年 度	人口普及率 D/B (%)	面整備率※ C/F (%)	人口水洗化率 E/D (%)	処理下水量 日平均 (m <sup>3</sup> )
令和元年度	55.21	82.05	86.75	22,662
2	55.73	82.33	87.54	22,938
3	55.78	83.44	87.84	23,215
4	56.09	83.77	87.91	23,062
5	56.25	81.34	88.23	22,532

資料：都市整備部下水道推進室

(注) 1 昭和60年度供用開始

2 人口は住民基本台帳によります。

3 ※ 面整備率 =  $\frac{\text{処理区域}}{\text{事業計画区域}} \times 100$

### 63. 都市公園の状況

(木更津都市計画区域内の各年度末現在 単位：ヘクタール)

年 度	総数		総合公園		運動公園		地区公園		近隣公園		街区公園		緑地	
	公園数	面積	公園数	面積	公園数	面積	公園数	面積	公園数	面積	公園数	面積	公園数	面積
令和元年度	193	128.29	2	18.35	1	7.88	6	26.58	14	25.66	129	28.92	41	20.90
2	193	128.29	2	18.35	1	7.88	6	26.58	14	25.66	129	28.92	41	20.90
3	193	128.29	2	18.35	1	7.88	6	26.58	14	25.66	129	28.92	41	20.90
4	194	128.31	2	18.35	1	7.88	6	26.58	14	25.66	130	28.94	41	20.90
5	195	134.77	2	18.35	1	12.87	6	26.58	15	27.11	130	28.96	41	20.90

資料：都市整備部市街地整備課

(注) 地区公園及び総数には君津市の行政区域内の都市公園を含みます。

### 64. 市営住宅の状況

(令和6年1月1日現在)

団地名	所在地	構造	面積 (㎡)	戸数 (戸)
住 吉	木更津市高柳二丁目8番ほか	コンクリートプレハブ2階建	42.74	20
		コンクリートプレハブ平屋建	31.47	21
長 須 賀	木更津市長須賀1650番地	コンクリートプレハブ2階建	42.74	34
		コンクリートプレハブ平屋建	31.47	7
		コンクリートプレハブ2階建	39.30	36
東 清	木更津市日の出町100番地232ほか	コンクリートプレハブ2階建	42.74	61
		〃	46.16	34
		〃	39.30	49
		〃	42.74	24
		〃	85.48	11
真 里 谷	木更津市真里谷577番地	木 造 平 屋 建	44.61	6
		コンクリートプレハブ2階建	42.74	7
江 川	木更津市江川1384番地	コンクリートプレハブ2階建	55.46	39
		〃	49.61	26

資料：都市整備部住宅課

## 65. 家屋の棟数及び床面積

(各年1月1日現在 単位：平方メートル)

年次	課税家屋					
	総数		木造		非木造	
	棟数	床面積	棟数	床面積	棟数	床面積
令和2年度	63,162	8,783,625	50,696	5,224,740	12,466	3,558,885
3	63,165	8,839,967	50,660	5,259,740	12,505	3,580,227
4	62,647	8,940,891	50,860	5,307,132	11,787	3,633,759
5	63,073	9,021,880	51,140	5,366,130	11,933	3,655,750
6	<b>63,567</b>	<b>9,103,592</b>	<b>51,484</b>	<b>5,428,719</b>	<b>12,083</b>	<b>3,674,873</b>

資料：財務部資産税課

## 66. 建築確認申請等受付件数

(1) 建築確認申請書受付件数（計画変更、計画通知及び工作物（昇降機等含む）申請を含む）

区分	令和元年度	2年度	3年度	4年度	5年度
件数	79	41	37	47	<b>44</b>

(2) 指定確認検査機関における確認申請件数（計画変更及び工作物（昇降機等含む）申請を含む）

区分	令和元年度	2年度	3年度	4年度	5年度
件数	830	975	1,069	1,146	<b>1,013</b>

資料：都市整備部建築指導課

## 67. 用途別木造家屋の棟数及び床面積

(各年1月1日現在 床面積の単位：平方メートル)

用途別	令和2年		3年		4年		5年		6年	
	棟数	床面積	棟数	床面積	棟数	床面積	棟数	床面積	棟数	床面積
<b>総数</b>	50,696	5,224,740	50,660	5,259,740	50,860	5,307,132	51,140	5,366,130	<b>51,484</b>	<b>5,428,719</b>
専用住宅	37,796	4,097,766	37,962	4,135,688	38,298	4,193,736	38,680	4,247,518	<b>39,110</b>	<b>4,304,485</b>
共同住宅 寄宿舎	1,496	372,323	1,502	377,967	1,520	386,132	1,543	397,032	<b>1,584</b>	<b>410,814</b>
併用住宅	2,354	311,904	2,297	305,139	2,232	292,992	2,193	288,379	<b>2,149</b>	<b>283,570</b>
農家住宅 養蚕住宅 漁業者住宅	-	-	-	-	-	-	-	-	-	-
普通旅館・ 料亭・待合 ・ホテル・ 簡易旅館・ 団体旅館	36	11,954	36	12,707	36	11,179	42	10,870	<b>41</b>	<b>9,152</b>
事務所・銀行 店舗	979	102,055	979	102,971	983	101,012	992	103,576	<b>1,000</b>	<b>105,328</b>
劇場・映画館 病院	53	10,232	56	10,780	58	10,889	58	11,095	<b>56</b>	<b>10,729</b>
公衆浴場	-	-	-	-	-	-	-	-	-	-
工場・倉庫	608	60,363	600	60,191	594	60,890	594	60,796	<b>805</b>	<b>69,492</b>
土蔵	230	9,552	226	9,407	224	9,370	220	9,276	-	-
附属家	7,144	248,591	7,002	244,890	6,915	240,932	6,818	237,588	<b>6,739</b>	<b>235,149</b>

資料：財務部資産税課

## 68. 構造・用途別非木造家屋の棟数及び床面積

(各年1月1日現在 床面積の単位：平方メートル)

構造用途別	令和2年		3年		4年		5年		6年	
	棟数	床面積	棟数	床面積	棟数	床面積	棟数	床面積	棟数	床面積
<b>総数</b>	12,466	3,558,885	12,505	3,580,227	11,787	3,633,759	11,933	3,655,750	12,083	3,674,873
(構造別)										
鉄骨鉄筋コンクリート造	259	155,837	259	153,755	29	154,595	30	154,611	30	154,611
鉄筋コンクリート造	2,396	597,170	2,383	601,215	1,922	589,651	1,996	596,257	1,974	572,267
鉄骨造	2,478	1,878,966	2,481	1,891,597	2,447	1,947,562	2,459	1,959,321	2,495	1,988,046
軽量鉄骨造	6,763	912,160	6,818	919,078	6,830	927,740	6,897	931,484	7,038	946,060
れんが造・コンクリートブロック造	570	14,752	564	14,582	559	14,211	551	14,077	546	13,889
(用途別)										
事務所・店舗 百貨店・銀行	1,312	914,438	1,316	916,547	1,347	954,261	1,347	963,705	1,347	966,185
住宅 アパート	7,207	1,314,032	7,233	1,328,573	6,503	1,329,602	6,636	1,348,270	6,725	1,355,941
病院 ホテル	151	207,763	150	206,129	93	187,024	91	187,043	92	189,696
工場・倉庫 市場	1,444	951,324	1,441	957,740	1,384	988,556	1,381	983,448	1,402	994,725
その他	2,352	171,328	2,365	171,238	2,460	174,316	2,478	173,284	2,517	168,326

資料：財務部資産税課

## 69. 住居の種類・住宅の所有の関係別一般世帯数及び一般世帯人員数

(令和2年10月1日現在)

住居の種類 住宅の所有の関係	世帯数	世帯人員	1世帯当たり 人員
<b>一般世帯</b>	<b>58,265</b>	<b>132,544</b>	<b>2.27</b>
住宅に住む一般世帯	57,296	131,331	2.29
主世帯	56,373	129,878	2.30
持ち家	37,289	97,618	2.62
公営・都市再生機構・公社の借家	429	696	1.62
民営の借家	16,617	27,896	1.68
給与住宅	2,041	3,668	1.80
間借り	923	1,453	1.57
住宅以外に住む一般世帯	969	1,213	1.34

資料：企画部企画課「国勢調査」

## 70. 住宅の建て方、住居の種類・住宅の所有の関係別一般世帯数

(令和2年10月1日現在)

住居の種類 住宅の所有の関係	総数	住宅の建て方							その他
		一戸建	長屋建	共同住宅					
				総数	1・2階建	3～5階建	6～10階建	11階建以上	
<b>一般世帯</b>	<b>58,265</b>	-	-	-	-	-	-	-	-
住宅に住む一般世帯		39,368	1,163	16,682	10,602	4,672	912	496	83
主世帯	56,373	39,368	1,129	16,301	10,350	4,553	905	493	81
持ち家	37,289	36,332	89	849	87	37	281	444	19
公営・都市再生機構・公社の借家	426	2	234	190	-	190	-	-	-
民営の借家	16,617	2,413	760	13,417	9,661	3,389	326	41	27
給与住宅	2,041	115	46	1,845	602	937	298	8	35
間借り	923	506	34	381	252	119	7	3	2

資料：企画部企画課「国勢調査」

(注) 総数は「不詳」を含むため、「住宅の建て方」の内訳と一致しません。

# 8 運輸・通信・水道

## 71. JR市内駅別1日平均乗車人員

駅名	令和元年度	2年度	3年度	4年度	5年度	
木更津駅	計	10,080	13,529	11,350	12,061	<b>12,590</b>
	普通	2,348	3,840	2,724	3,330	<b>3,731</b>
	定期	7,732	9,689	8,626	8,730	<b>8,858</b>
巖根駅	計	1,378	1,715	1,461	1,523	<b>1,580</b>
	普通	320	448	357	402	<b>447</b>
	定期	1,058	1,227	1,104	1,120	<b>1,133</b>
馬來田駅	計	139	191	141	131	—
	普通	17	23	17	18	—
	定期	121	176	124	112	—

資料：JR東日本(株)

馬來田駅は令和5年度より無人駅となったため公表しておりません。

(注) 端数処理のため、内訳の合計と計欄が一致しない場合があります。

## 72. JR内房線の主要駅別1日平均乗車人員

(令和5年度)

区分	木更津駅	八幡宿駅	五井駅	姉ヶ崎駅	君津駅	館山駅	安房鴨川駅	
乗車人員	総数	12,590	10,726	16,907	8,998	6,954	1,438	1,107
	普通	3,731	3,232	5,287	2,574	1,935	506	529
	定期	8,858	7,494	11,619	6,423	5,019	932	578

資料：JR東日本(株)

(注) 端数処理のため、内訳の合計と総数が一致しない場合があります。

### 73. 車種別保有自動車台数

(各年3月31日現在)

年 度	総 数	貨 物 自 動 車			乗 合 自 動 車	乗 用 自 動 車		特殊用途車 及び 特殊車	小 型 二 輪 車
		普通車	小型車	被けん引車		普通車	小型車		
令和元年度	64,235	2,975	5,275	193	464	24,799	26,533	2,044	1,952
2	64,975	2,994	5,487	236	462	25,572	26,138	2,090	1,996
3	65,549	3,093	5,502	263	438	26,336	25,696	2,125	2,096
4	65,988	3,154	5,526	258	440	27,087	25,156	2,135	2,232
<b>5</b>	<b>66,703</b>	<b>3,198</b>	<b>5,583</b>	<b>279</b>	<b>438</b>	<b>27,890</b>	<b>24,808</b>	<b>2,146</b>	<b>2,361</b>

資料：千葉県総合企画部統計課「千葉県統計年鑑」

### 74. 軽自動車及び原動機付自転車登録台数

(各年4月1日現在)

車 種 別		令和2年		3年		4年		5年		6年	
<b>総 数</b>		52,081	(70)	52,492	(78)	51,990	(91)	52,961	(208)	<b>53,808</b>	<b>(290)</b>
軽 自 動 車	<b>総 数</b>	42,624	(24)	43,094	(24)	42,733	(26)	43,549	(103)	<b>44,329</b>	<b>(162)</b>
	軽二輪車	1,700	-	1,750	-	1,793	(1)	1,866	(1)	<b>1,952</b>	<b>(3)</b>
	軽三輪車	3	-	3	-	3	-	3	-	<b>3</b>	<b>-</b>
	軽四輪乗用車	32,217	(15)	32,346	(15)	32,621	(15)	33,246	(87)	<b>33,895</b>	<b>(143)</b>
	軽四輪貨物車	8,704	(9)	8,995	(9)	8,316	(10)	8,434	(15)	<b>8,479</b>	<b>(16)</b>
二輪の小型自動車		1,988	-	2,066	-	2,220	-	2,339	-	<b>2,433</b>	<b>-</b>
原 動 機 付 自 転 車	<b>総 数</b>	6,316	(44)	6,183	(51)	5,946	(61)	5,974	(100)	<b>5,963</b>	<b>(122)</b>
	50 CC 以下	4,674	(25)	4,475	(34)	4,166	(44)	4,083	(59)	<b>3,962</b>	<b>(79)</b>
	50 CC を超え 90 CC 以	449	(2)	443	-	456	-	459	-	<b>477</b>	<b>(1)</b>
	90 CC を超え 125 CC 以	1,057	-	1,125	-	1,191	(1)	1,294	(23)	<b>1,388</b>	<b>(24)</b>
	ミニカー	136	(17)	140	(17)	133	(16)	138	(18)	<b>136</b>	<b>(18)</b>
農 耕 作 業 用		1,063	-	1,052	-	991	-	992	-	<b>973</b>	<b>-</b>
特 殊 作 業 用		90	(2)	97	(3)	100	(4)	107	(5)	<b>110</b>	<b>(6)</b>

資料：財務部市民税課

(注) ( )は、うち電気自動車数

## 75. アクアライン交通量の推移

(単位：千台)

年間・月間		川崎浮島 JCT ～海ほたる PA	海ほたる PA ～木更津金田	日平均		川崎浮島 JCT ～海ほたる PA	海ほたる PA ～木更津金田
年	令和元年	17,748	17,705	日平均	令和元年	49	49
	2	16,406	16,321		2	45	45
	3	17,397	17,299		3	48	47
	4	18,585	18,529		4	51	51
	5	19,278	19,209		5	53	53
	<b>6</b>	<b>19,643</b>	<b>19,537</b>		<b>6</b>	<b>54</b>	<b>53</b>
月	令和6年1月	1,565	1,555	日平均	令和6年1月	50	50
	2月	1,443	1,436		2月	50	50
	3月	1,682	1,671		3月	54	54
	4月	1,613	1,605		4月	54	54
	5月	1,662	1,652		5月	54	53
	6月	1,623	1,615		6月	54	54
	7月	1,691	1,683		7月	55	54
	8月	1,675	1,666		8月	54	54
	9月	1,624	1,614		9月	54	54
	10月	1,689	1,680		10月	54	54
	11月	1,680	1,674		11月	56	56
	12月	1,697	1,686		12月	55	54

資料：東日本高速道路㈱アクアライン管理事務所

(注1) 四捨五入の関係で、総数と内訳は一致しません。

(注2) 当該データについては、東日本高速道路㈱アクアライン管理事務所の意向により、無断で使用することはできません。

## 76. 高速道路インターチェンジ利用状況

(1) 館山自動車道

(単位：千台)

年 度	総 数	軽自動車	普通車	中型車	大型車	特大車	
木更津北インター							
入 口	令和元年度	1,081	201	730	90	55	5
	2	965	181	650	86	44	5
	3	1,037	188	701	91	51	6
	4	1,066	197	703	96	59	11
	5	<b>1,070</b>	<b>201</b>	<b>697</b>	<b>91</b>	<b>69</b>	<b>12</b>
出 口	令和元年度	1,159	212	786	99	56	6
	2	1,036	190	698	97	46	6
	3	1,128	202	763	100	55	9
	4	1,169	212	779	105	60	13
	5	<b>1,174</b>	<b>213</b>	<b>777</b>	<b>104</b>	<b>66</b>	<b>14</b>
入 出 合 計	令和元年度	2,240	414	1,516	189	110	11
	2	2,001	370	1,348	182	90	11
	3	2,165	389	1,464	191	106	15
	4	2,235	410	1,482	200	120	24
	5	<b>2,243</b>	<b>414</b>	<b>1,474</b>	<b>195</b>	<b>135</b>	<b>26</b>
木更津南インター							
入 口	令和元年度	2,434	415	1,626	211	139	43
	2	2,118	369	1,409	188	117	34
	3	2,200	384	1,449	192	131	44
	4	2,332	417	1,541	196	135	43
	5	<b>2,360</b>	<b>422</b>	<b>1,554</b>	<b>197</b>	<b>142</b>	<b>45</b>
出 口	令和元年度	2,559	434	1,704	214	158	49
	2	2,234	385	1,482	191	135	40
	3	2,346	402	1,543	197	154	50
	4	2,493	437	1,651	203	154	47
	5	<b>2,526</b>	<b>445</b>	<b>1,667</b>	<b>206</b>	<b>160</b>	<b>48</b>
入 出 合 計	令和元年度	4,993	849	3,329	425	297	92
	2	4,351	754	2,891	379	252	74
	3	4,546	787	2,992	389	285	94
	4	4,825	855	3,192	399	288	90
	5	<b>4,886</b>	<b>867</b>	<b>3,220</b>	<b>403</b>	<b>302</b>	<b>93</b>

## (2) 東京湾アクアライン

(単位：千台)

年 度	総 数	軽自動車	普通車	中型車	大型車	特大車
木更津金田インター・第一料金所						
入 出 合 計	令和元年度	7,271	…	…	…	…
	2	6,792	…	…	…	…
	3	7,639	…	…	…	…
	4	8,086	…	…	…	…
	5	<b>8,114</b>	…	…	…	…
木更津本線料金所・下り (アクアライン→連絡道)						
入 出 合 計	令和元年度	5,218	…	…	…	…
	2	4,606	…	…	…	…
	3	5,009	…	…	…	…
	4	5,420	…	…	…	…
	5	<b>5,568</b>	…	…	…	…
木更津本線料金所・上り (連絡道→アクアライン)						
入 出 合 計	令和元年度	5,143	…	…	…	…
	2	4,549	…	…	…	…
	3	4,855	…	…	…	…
	4	5,225	…	…	…	…
	5	<b>5,470</b>	…	…	…	…

## (3) 東京湾アクアライン連絡道

(単位：千台)

年 度	総 数	軽自動車	普通車	中型車	大型車	特大車	
袖ヶ浦インター・第一料金所							
入 口	令和元年度	1,091	110	672	65	212	33
	2	931	97	567	58	180	29
	3	975	107	594	61	183	29
	4	1,021	119	627	62	185	28
	5	<b>1,063</b>	<b>126</b>	<b>658</b>	<b>64</b>	<b>184</b>	<b>30</b>
出 口	令和元年度	856	83	536	56	168	13
	2	742	74	465	51	141	11
	3	789	81	495	55	145	12
	4	841	91	532	57	147	14
	5	<b>879</b>	<b>98</b>	<b>559</b>	<b>60</b>	<b>149</b>	<b>12</b>
入 出 合 計	令和元年度	1,947	193	1,208	121	380	46
	2	1,673	171	1,032	110	320	40
	3	1,764	188	1,090	117	328	42
	4	1,862	210	1,160	119	331	42
	5	<b>1,941</b>	<b>224</b>	<b>1,218</b>	<b>123</b>	<b>334</b>	<b>42</b>

## (3) 東京湾アクアライン連絡道 (続き)

(単位：千台)

年 度	総 数	軽自動車	普通車	中型車	大型車	特大車	
袖ヶ浦インター・第二料金所							
入    口	令和元年度	727	128	507	63	25	4
	2	653	119	452	56	24	2
	3	684	121	476	59	24	3
	4	729	126	510	60	28	5
	5	<b>747</b>	<b>133</b>	<b>518</b>	<b>64</b>	<b>27</b>	<b>5</b>
出    口	令和元年度	636	109	447	54	23	3
	2	585	100	413	49	20	2
	3	617	102	441	51	22	2
	4	663	109	474	52	25	4
	5	<b>673</b>	<b>116</b>	<b>474</b>	<b>53</b>	<b>27</b>	<b>4</b>
入 出 合 計	令和元年度	1,363	237	954	117	48	8
	2	1,238	219	865	106	44	4
	3	1,301	223	917	110	46	5
	4	1,393	234	984	112	52	9
	5	<b>1,420</b>	<b>249</b>	<b>992</b>	<b>117</b>	<b>54</b>	<b>9</b>
木更津金田インター・第二料金所							
入    口	令和元年度	371	42	232	19	76	2
	2	375	45	242	20	67	1
	3	444	54	293	23	74	1
	4	491	61	325	24	80	2
	5	<b>515</b>	<b>65</b>	<b>335</b>	<b>25</b>	<b>87</b>	<b>2</b>
出    口	令和元年度	463	52	315	22	73	2
	2	459	54	320	21	64	1
	3	539	64	385	23	66	1
	4	592	71	429	23	67	2
	5	<b>613</b>	<b>77</b>	<b>442</b>	<b>25</b>	<b>68</b>	<b>2</b>
入 出 合 計	令和元年度	835	94	547	41	149	3
	2	834	99	562	41	131	1
	3	983	118	678	46	139	2
	4	1,083	132	754	46	147	3
	5	<b>1,128</b>	<b>142</b>	<b>777</b>	<b>50</b>	<b>155</b>	<b>4</b>

## (4) 首都圏中央連絡自動車道

(単位：千台)

年 度	総 数	軽自動車	普通車	中型車	大型車	特大車	
木更津東インター							
入 口	令和元年度	775	88	600	41	41	4
	2	780	86	610	41	40	3
	3	806	92	628	39	42	4
	4	826	99	638	39	44	5
	5	<b>817</b>	<b>100</b>	<b>627</b>	<b>37</b>	<b>48</b>	<b>5</b>
出 口	令和元年度	763	84	600	43	32	4
	2	789	85	627	42	32	3
	3	842	95	665	43	36	4
	4	873	103	684	42	38	4
	5	<b>852</b>	<b>104</b>	<b>659</b>	<b>40</b>	<b>44</b>	<b>5</b>
入 出 合 計	令和元年度	1,538	172	1,200	84	73	8
	2	1,569	171	1,236	83	72	6
	3	1,647	187	1,292	82	78	7
	4	1,698	203	1,322	81	83	9
	5	<b>1,669</b>	<b>204</b>	<b>1,286</b>	<b>76</b>	<b>92</b>	<b>10</b>

資料：東日本高速道路株式会社アクアライン管理事務所

(注1) 四捨五入の関係で、総数と内訳は一致しません。

(注2) 当該データについては、東日本高速道路(株)アクアライン管理事務所の意向により、無断で使用することはできません。

## 77. 高速バス輸送状況

(1) 東京湾アクアライン高速バス

(単位：便・人)

年 度	運 行 便 数						
	木更津 - 東京線	君津 - 東京線	鴨川 - 東京線 (アクシー号)	安房小湊・御宿・勝浦 - 東京線	木更津 - 品川線	木更津 - 新宿線	君津 - 新宿線 (新宿君津号)
令和元年度	24,318	39,758	15,111	4,335	39,138	31,813	5,781
2	19,040	32,329	12,689	4,332	33,010	25,478	192
3	19,902	39,880	14,163	4,333	31,864	22,917	-
4	20,658	39,695	14,628	4,386	32,031	25,114	-
5	<b>21,466</b>	<b>39,706</b>	<b>14,577</b>	<b>4,372</b>	<b>31,236</b>	<b>25,112</b>	-
運行開始	H15. 10. 1	H12. 7. 20	H10. 3. 14	H19. 6. 1	H14. 7. 15	H20. 9. 1	H29. 4. 1 R2. 5運休

年 度	運 行 便 数						
	館山 - 新宿線 (新宿なのはな号)	木更津 - 羽田空港線	君津 - 羽田空港線	木更津 - 川崎線	木更津 - 横浜線	木更津 - 三井アウトレットパーク - 町田線	木更津 - 渋谷線
令和元年度	7,968	26,866	10,864	19,306	31,857	722	14,958
2	4,901	25,636	5,800	16,380	25,704	206	12,202
3	4,958	26,976	4,924	15,826	26,184	443	7,226
4	8,767	26,936	2,908	15,952	26,302	238	8,953
5	<b>8,793</b>	<b>26,956</b>	<b>2,920</b>	<b>16,184</b>	<b>26,240</b>	-	<b>10,147</b>
運行開始	H26. 10. 1	H9. 12. 19	H19. 7. 12	H9. 12. 19	H9. 12. 19	H29. 12. 16 R5. 3廃止	H30. 7. 10

年 度	運 行 便 数				輸送人員計 (注2)
	鴨川 - 渋谷線 (シーバレー号)	館山 - 羽田・横浜線	君津バスターミナル - USJ線 (夜行バス)	便数計	
令和元年度	5,470	-	-	278,265	4,776,474
2	635	-	-	241,342	2,157,278
3	-	496	174	220,092	2,589,910
4	-	5,835	403	232,806	3,660,682
5	-	<b>5,834</b>	<b>639</b>	<b>234,182</b>	<b>4,305,507</b>
運行開始	H30. 10. 1 R2. 10運休	R4. 3. 1から 羽鳥野BSを 追加	R3. 12. 17	-	-

資料：企画部地域政策室

(注1) 東京湾アクアライン経由の高速バスで、木更津市内（木更津駅・木更津金田バスターミナル・羽鳥野バスストップなど）に停留所のある路線についての数値です。

(注2) 輸送人員計には君津バスターミナル - USJ線(夜行バス)の輸送人員は含まれません。

(注3) この他に、三井アウトレットパーク木更津と次の各地を結ぶ路線が運行しています。①東京駅 ②新宿駅③横浜駅④川崎駅⑤品川駅⑥池袋駅（土休日運行）⑦羽田空港⑧渋谷駅⑨新小岩駅・一之江駅・葛西駅⑩たまプラーザ駅・センター北駅（土休日運行）

## (2) その他の高速バス

(単位：便・人)

年 度	運 行 便 数				輸送人員計
	木更津 - 成田空港線	鴨川 - 千葉線 (カピナー号)	館山 - 千葉線 (南総里見号)	便 数 計	
令和元年度	2,064	6,444	16,679	25,187	364,447
2	48	6,387	16,373	22,808	205,216
3	-	6,572	16,205	22,777	253,504
4	-	6,573	15,822	22,395	296,590
5	-	6,535	14,158	20,693	330,423
運行開始	H21. 1. 16 H23. 6月廃止 H25. 4再開 R2. 5運休	H11. 2. 1	H18. 2. 10	-	-

資料：企画部地域政策室

(注4) 東京湾アクアラインを経由しない高速バスで、木更津市内に停留所のある路線についての数値です。

## 78. 木更津港入港船舶の状況

(単位：総トン、隻)

年次	総トン数			隻数	隻数	
	外航船	内航船	外航船		内航船	
令和元年	55,243,340	45,484,355	9,758,985	16,590	1,052	15,538
2	49,311,462	40,609,174	8,702,288	15,272	888	14,384
3	56,750,285	46,866,132	9,884,153	16,662	1,015	15,647
4	53,873,310	44,625,633	9,247,677	15,534	906	14,628
<b>5</b>	<b>55,288,615</b>	<b>46,907,070</b>	<b>8,381,545</b>	<b>14,261</b>	<b>1,000</b>	<b>13,261</b>

資料：千葉県県土整備部港湾課「千葉県港湾統計年報」〈木更津港〉

(注) 木更津港港湾区域は木更津市・君津市・富津市の3市にわたります。

## 79. 入港船舶用途別の状況

(単位：隻、総トン)

(令和5年中)

用途別	合計		外航船舶		内航船舶	
	隻数	総トン数	隻数	総トン数	隻数	総トン数
<b>合計</b>	<b>14,261</b>	<b>55,288,615</b>	<b>1,000</b>	<b>46,907,070</b>	<b>13,261</b>	<b>8,381,545</b>
商船	11,057	54,721,277	999	46,905,098	10,058	7,816,179
客船	4	888	-	-	4	888
貨物船	10,473	37,489,974	851	29,883,634	9,622	7,606,340
油タンカー	50	9,255	1	2,565	49	6,690
LNGタンカー	145	16,936,045	145	16,936,045	-	-
化学薬品タンカー	227	109,970	-	-	227	109,970
その他のタンカー	156	92,291	-	-	156	92,291
商船以外						
独行はしけ	237	61,563	-	-	237	61,563
押・曳船	2,685	431,367	1	1,972	2,684	429,395
避難船	-	-	-	-	-	-
その他	282	74,408	-	-	282	74,408

資料：千葉県県土整備部港湾課「千葉県港湾統計年報」〈木更津港〉

## 80. 外航船舶国籍別入港数

(単位：隻)

(令和5年中)

順位	国 籍	入港数	順位	国 籍	入港数	順位	国 籍	入港数
	日本	91	7	シエラレオネ	47	14	マルタ	9
1	パナマ	340	8	シンガポール	40	15	バーミューダ	8
2	韓国	79	9	中国 (ホンコン)	26	16	中国	8
3	リベリア	74	10	フィリピン	23	17	トーゴ	6
4	マーシャル諸島共和国	71	11	マレーシア	17	18	キプロス	4
5	ベリーズ	62	12	ギリシャ	10	19	ブルネイ	3
6	バハマ	50	13	オーストラリア	9	20	ケイマン諸島	3

資料：千葉県県土整備部港湾課「千葉県港湾統計年報」〈木更津港〉

## 81. 取扱貨物年次比較表

(単位：千トン)

年 次	合 計	外 国 貿 易			内 国 貿 易		
		計	輸 出	輸 入	計	移 出	移 入
令和元年	60,543	44,578	3,620	40,957	15,965	9,035	6,930
2	52,100	38,443	2,744	35,699	13,657	8,129	5,528
3	61,992	46,292	4,052	42,239	15,700	8,868	6,832
4	57,751	43,577	3,399	40,178	14,174	8,066	6,108
5	<b>57,971</b>	<b>44,584</b>	<b>3,820</b>	<b>40,764</b>	<b>13,387</b>	<b>7,462</b>	<b>5,925</b>

資料：千葉県県土整備部港湾課「千葉県港湾統計年報」〈木更津港〉

(注) 端数処理の関係で合計と内訳が一致しない場合があります。

## 82. 郵便施設の状況

年 度	郵便局数					切手類 販売所	ポスト数				私書箱
	総数	直営郵便局			簡易局		総数	屋外	私設	店内	
		旧普通局	旧集配 特定局	旧無集配 特定局							
令和元年度	20	1	1	17	1	141	137	110	-	27	8
2	20	1	1	17	1	121	136	109	-	27	8
3	20	1	1	17	1	119	135	108	-	27	8
4	20	1	1	17	1	117	134	107	-	27	8
5	<b>20</b>	<b>1</b>	<b>1</b>	<b>17</b>	<b>1</b>	<b>116</b>	<b>134</b>	<b>107</b>	-	<b>27</b>	<b>8</b>

資料：日本郵便(株)木更津郵便局

## 83. 1日平均郵便物引受配達数

年 度	通常郵便物				小包郵便物			
	普通		書留		普通		書留	
	引受	配達	引受	配達	引受	配達	引受	配達
令和元年度	19,000	54,000	300	1,100	1,100	1,800	25	110
2	18,000	45,000	300	1,000	900	1,400	13	100
3	17,500	43,000	300	1,000	900	1,400	10	100
4	17,000	40,000	300	1,000	900	1,400	10	100
5	<b>16,500</b>	<b>39,000</b>	<b>300</b>	<b>1,000</b>	<b>900</b>	<b>1,400</b>	<b>10</b>	<b>100</b>

資料：日本郵便(株)木更津郵便局

(注) 引受数は木更津郵便局のみの数値であり、旧集配・無集配特定郵便局、簡易局のデータは含まれません。

## 84. 県内市別テレビ受信契約数

(契約率：%)

(令和5年3月31日現在)

市 別	放送受信 契約数	衛星放送（再掲）		市 別	放送受信 契約数	衛星放送（再掲）	
		契 約 数	契 約 率			契 約 数	契 約 率
<b>総 計</b>	<b>2,184,082</b>	<b>1,126,980</b>	<b>51.6</b>	鴨 川 市	14,533	6,316	43.5
<b>市 計</b>	<b>2,112,265</b>	<b>1,096,661</b>	<b>51.9</b>	鎌 ヶ 谷 市	36,711	19,645	53.5
<b>郡 部</b>	<b>71,817</b>	<b>30,319</b>	<b>42.2</b>	君 津 市	29,506	16,004	54.2
千 葉 市	353,162	187,891	53.2	富 津 市	15,626	7,864	50.3
銚 子 市	22,334	8,564	38.3	浦 安 市	66,208	41,935	63.3
市 川 市	160,171	83,223	52.0	四 街 道 市	31,218	15,637	50.1
船 橋 市	215,270	112,595	52.3	袖 ヶ 浦 市	22,400	10,574	47.2
館 山 市	19,690	7,778	39.5	八 街 市	21,838	7,713	35.3
<b>木 更 津 市</b>	<b>49,429</b>	<b>24,150</b>	<b>48.9</b>	印 西 市	33,360	17,811	53.4
松 戸 市	167,862	89,558	53.4	白 井 市	19,600	10,429	53.2
野 田 市	48,660	22,957	47.2	富 里 市	16,279	6,485	39.8
茂 原 市	32,158	14,246	44.3	南 房 総 市	15,666	7,276	46.4
成 田 市	52,864	26,499	50.1	匝 瑳 市	11,544	4,347	37.7
佐 倉 市	59,364	33,393	56.3	香 取 市	25,213	10,049	39.9
東 金 市	19,783	8,114	41.0	山 武 市	16,595	6,478	39.0
旭 市	21,346	7,919	37.1	い す み 市	14,122	5,845	41.4
習 志 野 市	59,280	33,554	56.6	大 網 白 里 市	16,562	7,366	44.5
柏 市	144,744	85,151	58.8				
勝 浦 市	8,455	3,593	42.5				
市 原 市	96,454	43,217	44.8				
流 山 市	65,391	38,279	58.5				
八 千 代 市	64,093	37,333	58.2				
我 孫 子 市	44,774	26,873	60.0				

資料：千葉県総合企画部統計課「千葉県統計年鑑」

## 85. 情報通信サービス加入状況

(各年3月末現在、令和5年以降12月末現在)

年 次	加入者数 (CATV)	加入者数 (I-NET)	加入者数 (PHONE)	サービス 加入世帯数	加入率 (%)
令和2年	44,037	37,960	40,238	53,796	43%
3	44,162	38,575	39,262	53,942	42%
4	17,778	16,487	15,246	22,454	40%
5	42,993	39,914	37,238	53,504	32%
<b>6</b>	<b>41,790</b>	<b>40,312</b>	<b>36,433</b>	<b>53,570</b>	<b>32%</b>

資料：シティプロモーション課，（株）ジェイコム千葉 木更津局  
 (注1) 令和4年のみ木更津市のみの数値となります。

## 86. 上水道使用状況

年 度	給水区域内件数 及び人口		給水契約数 及び人口		普及率	年間配水量 (m <sup>3</sup> )	1日平均 配水量 (m <sup>3</sup> )	1日最大 配水量 (m <sup>3</sup> )
	件 数	人 口	件 数	人 口	(%)			
令和元年度	58,420	135,615	64,142	135,214	99.7	15,959,685	43,606	50,150
2	59,470	135,845	64,505	135,484	99.7	16,173,613	44,311	49,042
3	59,285	135,947	65,280	135,593	99.7	16,087,235	44,075	48,170
4	60,242	136,375	66,298	136,029	99.7	16,062,049	44,006	49,899
<b>5</b>	<b>61,432</b>	<b>136,827</b>	<b>67,263</b>	<b>136,495</b>	<b>99.8</b>	<b>16,031,960</b>	<b>43,803</b>	<b>47,357</b>

資料：かずさ水道広域連合企業団

(注) 給水区域内件数及び人口・給水契約数及び人口は、各年度末現在の数値です。

# 9 保 健 · 衛 生

## 87. 医療施設数及び病床数

(医療施設数及び病床数：各年10月1日現在、薬局数：各年度末3月31日現在)

年 度	医 療 施 設 数					病 床 数						薬 局
	病 院			一 般 診 療 所	歯 科 診 療 所	病 院					一 般 診 療 所	
	総 数	精 神 病 院	一 般 病 院			総 数	精 神 病 床	感 染 症 病 床	結 核 病 床	そ の 他 の 病 床 等 ※		
平成29年度	11	1	10	91	62	1,997	388	6	18	1,585	103	71
30	11	1	10	91	62	1,991	388	6	18	1,579	137	72
令和元年度	11	1	10	93	63	1,990	388	6	18	1,578	129	71
2	11	1	10	95	63	1,990	388	6	18	1,578	114	73
<b>3</b>	<b>11</b>	<b>1</b>	<b>10</b>	<b>96</b>	<b>64</b>	<b>1,990</b>	<b>388</b>	<b>6</b>	<b>18</b>	<b>1,578</b>	<b>114</b>	<b>75</b>

資料：千葉県総合企画部統計課「千葉県統計年鑑」

(注) ※「その他の病床等」は「療養病床」及び「一般病床」を合計した数値です。

## 88. 医療従事者数

(各年12月31日現在)

年 次	木 更 津 市 内			君津保健所管内（木更津市・君津市・富津市・袖ヶ浦市）							
	医 師	歯 科 医 師	薬 剤 師	保 健 師	助 産 師	看 護 師 准 看 護 師	歯 科 技 工 士	歯 科 衛 生 士	按 摩・ マ ッ サ ー ジ・ 指 圧 師	は り 師 き ゅ う 師	柔 道 整 復 師
平成24年	278	96	305	103	43	2,624	45	171	183	376	80
26	290	99	313	115	49	2,730	50	217	148	294	88
28	318	102	298	122	44	2,733	59	232	138	290	88
30	336	101	296	114	42	2,849	56	233	163	336	91
<b>令和2年</b>	<b>337</b>	<b>105</b>	<b>302</b>	<b>110</b>	<b>54</b>	<b>2,862</b>	<b>45</b>	<b>271</b>	<b>165</b>	<b>357</b>	<b>115</b>

資料：千葉県総合企画部統計課「千葉県統計年鑑」2年に1回調査

(注) 医師～薬剤師については、医業に従事しない者も含まれます。

## 89. 君津中央病院利用状況

(1) 入院

(単位：人)

区 分	令和元年度	2年度	3年度	4年度	5年度
<b>合 計</b>	73,775	67,309	67,576	64,320	<b>69,848</b>
外 科	7,558	7,121	6,616	6,345	<b>6,619</b>
整形外科	7,601	6,645	6,695	6,592	<b>6,674</b>
呼吸器外科	1,505	1,479	1,400	1,398	<b>1,462</b>
脳神経外科	6,986	7,021	6,211	6,119	<b>6,843</b>
小児外科	364	308	348	401	<b>220</b>
小児科	2,108	1,393	1,602	1,742	<b>1,941</b>
泌尿器科	2,508	2,421	2,940	2,522	<b>2,692</b>
耳鼻いんこう科	2,378	1,802	1,661	1,689	<b>1,997</b>
産婦人科	3,517	3,110	3,129	2,953	<b>2,952</b>
眼 科	939	669	653	730	<b>782</b>
皮膚科	926	1,059	1,187	1,314	<b>1,792</b>
麻酔科	-	-	-	-	-
精神科	-	-	-	-	-
新生児科	2,758	2,276	1,709	2,261	<b>2,781</b>
心臓血管外科	1,297	1,074	1,174	603	<b>899</b>
歯科・歯科口腔外科	352	255	247	244	<b>233</b>
脳神経内科	2,487	2,271	2,898	3,231	<b>3,324</b>
呼吸器内科	4,419	4,391	5,255	4,500	<b>5,714</b>
消化器内科	14,448	12,305	11,246	10,112	<b>9,514</b>
循環器内科	5,125	4,167	4,697	4,315	<b>5,344</b>
糖尿病・内分泌・代謝内科	1,343	1,443	1,274	1,209	<b>1,131</b>
総合診療科	-	-	-	-	-
血液・腫瘍内科	718	744	976	912	<b>1,448</b>
形成外科	322	274	386	194	<b>203</b>
緩和医療科	1,016	1,767	2,267	2,178	<b>1,773</b>
膠原病内科	497	987	559	760	<b>841</b>
内 科	2,413	2,220	2,395	1,956	<b>2,663</b>
腎臓内科	190	107	51	40	<b>6</b>

(2) 外来

(単位：人)

区 分	令和元年度	2年度	3年度	4年度	5年度
<b>合 計</b>	128,504	120,597	124,412	120,836	<b>118,576</b>
外 科	7,739	7,625	8,289	8,553	<b>8,336</b>
整形外科	8,580	8,306	8,591	8,799	<b>7,422</b>
呼吸器外科	1,497	1,537	1,487	1,385	<b>1,361</b>
脳神経外科	5,767	5,413	5,039	4,834	<b>4,825</b>
小児外科	981	964	930	1,005	<b>959</b>
小児科	7,000	4,705	5,545	5,974	<b>6,467</b>
泌尿器科	6,249	6,521	4,987	4,751	<b>4,662</b>
耳鼻いんこう科	5,879	5,436	6,042	5,527	<b>5,724</b>
産婦人科	4,101	3,863	3,788	4,135	<b>4,012</b>
眼 科	8,843	8,046	8,536	7,993	<b>8,338</b>
皮膚科	5,229	5,150	4,943	4,717	<b>4,748</b>
放射線治療科	3,109	2,678	3,276	2,927	<b>2,762</b>
麻酔科	333	489	570	560	<b>665</b>
精神科	35	10	8	6	-

## (2) 外来 (続き)

(単位：人)

区 分	令和元年度	2年度	3年度	4年度	5年度
新 生 児 科	1,524	1,500	1,441	1,399	<b>1,353</b>
心 臓 血 管 外 科	1,163	968	857	828	<b>793</b>
歯 科・歯 科 口 腔 外 科	7,399	6,760	7,655	6,907	<b>5,147</b>
放 射 線 科	764	668	715	625	<b>533</b>
脳 神 経 内 科	3,462	3,171	3,111	3,315	<b>3,468</b>
呼 吸 器 内 科	5,589	5,409	5,406	5,144	<b>6,003</b>
消 化 器 内 科	17,461	16,519	17,590	16,479	<b>15,763</b>
循 環 器 内 科	8,394	7,970	8,130	8,076	<b>7,980</b>
糖 尿 病 ・ 内 分 泌 ・ 代 謝 内 科	4,419	3,973	4,139	4,045	<b>4,056</b>
総 合 診 療 科	1,710	1,163	1,384	1,139	<b>1,121</b>
血 液 内 科	2,232	2,250	2,365	2,510	<b>2,954</b>
腫 瘍 内 科	-	463	642	847	<b>970</b>
女 性 専 用 外 来	-	-	-	-	-
形 成 外 科	1,772	1,889	1,649	1,598	<b>1,834</b>
緩 和 医 療 科	115	141	135	149	<b>111</b>
膠 原 病 内 科	1,701	1,894	2,281	2,398	<b>2,511</b>
内 科	152	160	185	177	<b>206</b>
腎 臓 内 科	1,460	1,517	1,562	1,403	<b>1,518</b>
救 急 科	141	202	172	165	<b>200</b>
血 液 浄 化 療 法 科	3,704	3,237	2,962	2,463	<b>1,766</b>
リハビリテーション科	-	-	-	3	<b>8</b>

資料：君津中央病院

(注1) 大佐和分院のデータは含まれていません。

(注2) 令和2年度から「血液・腫瘍内科」は「血液内科」と「腫瘍内科」に分かれました。

(注3) 令和4年度から「リハビリテーション科」が追加されました。

## 90. 君津郡市夜間急病診療所利用状況

(単位：人)

区分 年度・月	患者数	患者来所方法		診療科別				地域別				
		救急車	その他	内科	外科	小児科	その他	木更津	君津	富津	袖ヶ浦	その他
令和元年度	4,093	60	4,033	2,013	2	2,078	-	2,198	656	297	694	248
2	1,747	36	1,711	985	-	762	-	994	261	112	317	63
3	2,046	38	2,008	959	2	1,085	-	1,107	337	130	381	91
4	2,597	65	2,532	1,152	-	1,445	-	1,457	418	156	433	133
5	<b>3,497</b>	<b>108</b>	<b>3,389</b>	<b>1,782</b>	-	<b>1,715</b>	-	<b>1,975</b>	<b>526</b>	<b>168</b>	<b>660</b>	<b>168</b>
令和5年4月	169	7	162	72		97		109	19	10	24	7
5月	245	8	237	90		155		117	45	12	57	14
6月	308	10	298	103		205		162	44	19	72	11
7月	317	14	303	138		179		172	53	15	69	8
8月	253	10	243	145		108		139	43	13	48	10
9月	239	10	229	125		114		139	31	19	40	10
10月	234	9	225	88		146		136	34	13	45	6
11月	211	9	202	97		114		125	38	8	36	4
12月	531	7	524	316		215		307	75	13	112	24
令和6年1月	604	15	589	406		198		377	79	19	77	52
2月	197	7	190	109		88		100	30	15	38	14
3月	189	2	187	93		96		92	35	12	42	8

資料：君津郡市広域市町村圏事務組合

## 91. 環境衛生関係施設数

年度	総数	旅館	興行場 (常設)	公衆浴場	理容所	美容所	クリーニング所
令和元年度	552	48	3	17	113	292	79
2	555	48	3	17	112	297	78
3	555	50	3	17	111	302	72
4	564	55	3	13	111	315	67
5	<b>566</b>	<b>55</b>	<b>3</b>	<b>14</b>	<b>109</b>	<b>320</b>	<b>65</b>

資料：千葉県君津健康福祉センター（保健所）「事業年報」

## 92. 食品衛生関係施設数

年度	許可を要する施設											許可を 要しない施設
	総数	飲食店 営業	喫茶店 営業	菓子 製造業	乳類 販売業	食肉 販売業	魚介類 販売業	氷雪 製造業	豆腐 製造業	めん類 製造業	その他	
平成28年度	6,328	3,617	510	428	677	338	391	2	18	6	341	3,147
29	6,329	3,640	519	427	642	339	388	3	16	3	352	3,060
30	6,434	3,708	525	464	630	340	386	3	15	4	359	3,060
令和元年度	6,432	3,708	526	476	613	343	385	3	13	4	361	3,060
2	6,267	3,564	498	469	592	364	397	3	13	4	363	3,060

### 改正食品衛生法に基づく許可を要する食品施設の状況

年度	許可を要する施設								
	施設数	飲食店 営業	菓子 製造業	食肉 販売業	魚介類 販売業	氷雪 製造業	豆腐 製造業	めん類 製造業	その他
令和3年度	860	698	51	7	23	—	3	4	74
4	1,690	1,358	105	15	36	—	5	4	167
5	<b>2,395</b>	<b>1,923</b>	<b>153</b>	<b>20</b>	<b>51</b>	—	<b>5</b>	<b>4</b>	<b>239</b>

資料：千葉県君津健康福祉センター（保健所）「事業年報」

（注）管内（木更津市・君津市・富津市・袖ヶ浦市）の数値です。

（注）令和3年6月に改正食品衛生法が施行となり、食品営業施設の設置基準等が変更となりました。

### 93. 予防接種実施状況

		令和元年度	2	3	4	5
4種混合		3,946	4,198	3,733	3,755	<b>3,761</b>
三種混合		-	4	2	0	<b>0</b>
《二種混合》破傷風・ジフテリア	第2期	999	1,119	1,075	1,040	<b>1,061</b>
急性灰白髄炎(ポリオ)		4	1	0	0	<b>0</b>
風しん麻しん混合	第1期	974	1,018	955	918	<b>945</b>
	第2期	1,133	1,072	1,066	1,021	<b>1,029</b>
日本脳炎		5,890	5,516	3,216	4,601	<b>4,276</b>
B C G		961	1,011	939	957	<b>875</b>
小児の肺炎球菌		3,850	4,089	3,758	3,776	<b>3,539</b>
ヒブ感染症		3,754	4,159	3,759	3,781	<b>3,523</b>
水痘		1,881	1,986	1,830	1,721	<b>1,791</b>
B型肝炎		2,845	2,972	2,790	2,821	<b>2,572</b>
ロタウイルス感染症		-	895	2,225	2,259	<b>2,022</b>
子宮頸がん予防ワクチン		26	197	498	1,416	<b>1,734</b>
風しん5期抗体検査		1,932	2,935	1,142	223	<b>453</b>
風しん5期予防接種		378	598	240	61	<b>68</b>
高齢者等インフルエンザ		18,514	23,345	20,416	20,744	<b>19,945</b>
高齢者肺炎球菌(定期接種)		987	1,396	1,238	1,088	<b>1,199</b>
高齢者肺炎球菌(任意接種)		19	-	-	-	<b>-</b>
麻しん風しん混合(任意接種)		14	21	26	43	<b>50</b>
風しん単抗原(任意接種)		-	3	1	4	<b>2</b>
新型コロナウイルスワクチン				266,884	153,248	<b>80,982</b>

資料：健康子ども部健康推進課

(注) 三種混合(破傷風・ジフテリア・百日咳)にポリオが加わり、平成24年11月から4種混合予防接種が開始されました。

高齢者肺炎球菌(定期接種)は、平成26年10月から開始されました。

高齢者肺炎球菌(任意接種)は、平成25年4月から令和元年9月まで実施されました。

水痘予防接種は平成26年10月から、B型肝炎予防接種は平成28年10月から開始されました。

麻しん風しん混合及び風しん単抗原の任意接種は、平成30年12月25日から開始されました。

(妊娠を希望する女性等を対象)

風しん第5期定期接種は、平成31年4月から開始されました。

(昭和37年4月2日～昭和54年4月1日生まれの男性を対象)

ロタウイルス感染症定期予防接種は令和2年10月から開始されました。

高齢者等インフルエンザは、令和3年度から対象を任意接種として一部拡充しました。

子宮頸がん予防ワクチンは、令和4年度から積極的勧奨の再開と時限的に対象を拡大したキャッチアップ接種(平成9年4月2日～平成18年4月1日生まれの女子)が開始されました。

新型コロナウイルスワクチンは、令和6年9月9日付でVRS(ワクチン接種記録システム)から抽出した接種回数を記載しています。

## 94. 感染症発生状況

(単位：人)

疾 患 名	令和元年	2年	3年	4年	5年
<b>総 数</b>	9,774	3,151	807	1,581	11,879
1類 (※1)	-	-	-	-	-
2類 (※2)					
結核	41	30	25	28	22
その他	-	-	-	-	-
3類 (※3)					
腸管出血性大腸菌感染症	6	13	8	3	5
その他	-	-	-	-	-
4類					
E型肝炎	5	4	-	1	2
A型肝炎	1	-	-	-	-
つつが虫病	2	1	1	1	4
日本紅斑熱	2	2	2	1	3
日本脳炎	-	-	-	-	-
レジオネラ症	9	7	6	4	10
その他	-	-	-	1	-
5類 (全数把握対象)					
アメーバ赤痢	4	1	3	4	1
ウイルス性肝炎 (E型、A型を除く)	-	1	-	-	-
カルバペネム耐性腸内細菌科細菌感染症	-	1	-	6	1
急性弛緩性麻痺 (急性灰白随縁を除く)	-	-	-	-	-
急性脳炎 (※4)	5	3	1	1	2
クリプトスポリジウム症	-	-	-	-	-
クロイツフェルト・ヤコブ病	1	-	-	-	-
劇症型溶血性レンサ球菌感染症	2	8	1	5	9
後天性免疫不全症候群	2	2	-	-	-
ジアルジア症	-	-	-	-	-
侵襲性インフルエンザ菌感染症	1	-	-	-	2
侵襲性髄膜炎菌感染症	1	-	-	-	-
侵襲性肺炎球菌感染症	8	3	2	6	5
水痘 (入院例に限る)	-	1	2	1	1
先天性風しん症候群	-	-	-	-	-
梅毒	4	2	10	14	23
播種性クリプトコックス症	-	-	-	-	-
破傷風	-	-	-	-	2
バンコマイシン耐性黄色ブドウ球菌感染症	-	-	-	-	-
バンコマイシン耐性腸球菌感染症	-	1	1	-	-
百日咳	4	-	-	-	1
風しん	8	1	1	-	-
麻しん	3	-	-	-	-
薬剤耐性アシネトバクター感染症	-	-	-	-	-

## 94. 感染症発生状況(続き)

(単位：人)

疾患名	令和元年	2年	3年	4年	5年
5類(定点報告)					
インフルエンザ ※5	6,883	1,904	1	72	9,214
RSウイルス感染症	26	5	12	44	83
咽頭結膜炎	162	42	61	14	199
A群溶血性レンサ球菌咽頭炎	421	337	365	22	247
感染性胃腸炎	666	433	13	704	1,003
水痘(水ぼうそう)	126	46	23	19	13
手足口病	729	9	8	370	225
伝染性紅斑(リンゴ病)	162	19	58	6	20
突発性発疹	72	60	16	66	57
ヘルパンギーナ	113	2	22	73	538
流行性耳下腺炎(おたふくかぜ)	29	24	20	22	25
急性出血性結膜炎	3	-	20	-	-
流行性角結膜炎	51	20	30	11	44
性器クラミジア感染症	21	25	29	30	17
性器ヘルペスウイルス感染症	32	36	-	10	18
尖圭コンジローマ	2	5	5	2	3
淋菌感染症	11	5	-	-	1
感染性胃腸炎(病原体がロタウイルスであるものに限る)	30	-	-	-	-
クラミジア肺炎(オウム病を除く)	-	-	-	-	-
細菌性髄膜炎 ※6	-	-	-	-	-
マイコプラズマ肺炎	59	32	-	4	9
無菌性髄膜炎	-	-	2	-	-
ペニシリン耐性肺炎球菌感染症	-	1	59	1	1
メシチリン耐性黄色ブドウ菌感染	68	61	-	35	69
薬剤耐性緑膿菌感染症	-	-	-	-	-

資料：千葉県君津健康福祉センター(保健所)「事業年報」

(注)管内(木更津市・君津市・富津市・袖ヶ浦市)の数値です。

※1 1類は、エボラ出血熱、クリア・コンゴ出血熱、痘そう、南米出血熱、ペスト、マールブルグ病、ラッサ熱。

※2 2類は、急性灰白髄炎、結核、ジフテリア、重症急性呼吸器症候群(病原体がコロナウイルス属、SARSコロナウイルスであるものに限る)、鳥インフルエンザH5N1。

※3 3類は、コレラ、細菌性赤痢、腸管出血性大腸菌感染症、腸チフス、パラチフス。

※4 ウェストナイル脳炎、西部ウマ脳炎、ダニ媒介脳炎、東部ウマ脳炎、日本脳炎、ベネズエラウマ脳炎、リフトバレー熱を除きます。

※5 鳥インフルエンザ及び新型インフルエンザ等感染症を除きます。

※6 髄膜炎菌、肺炎球菌、インフルエンザ菌を原因として同定された場合を除きます。

### 95. 年齢階級別死亡者数

年次	総数	0～9歳	10～19	20～29	30～39	40～49	50～59	60～69	70～79	80歳以上
平成30年	1,396	5	5	5	9	20	55	138	327	832
令和元年	1,389	7	1	1	13	35	51	117	332	830
2	1,416	3	4	6	9	28	64	121	321	860
3	1,472	2	4	4	13	22	42	112	379	894
4	<b>1,638</b>	<b>2</b>	<b>4</b>	<b>8</b>	<b>8</b>	<b>24</b>	<b>69</b>	<b>125</b>	<b>364</b>	<b>1,034</b>

資料：千葉県君津健康福祉センター「千葉県衛生統計年報」

### 96. 主要死因別死亡者数

死因	年次	平成30年	令和元年	2	3	4
総数		1,378	1,376	953	950	<b>1,638</b>
悪性新生物		390	383	310	294	<b>426</b>
心疾患（高血圧症を除く）		225	222	135	151	<b>323</b>
肺炎		95	103	63	54	<b>102</b>
脳血管疾患		128	131	68	77	<b>110</b>
老衰		98	106	40	36	<b>157</b>
不慮の事故		36	42	35	25	<b>43</b>
自殺		29	22	14	4	<b>29</b>
腎不全		23	25	22	21	<b>25</b>
大動脈瘤及び解離		19	13	18	23	<b>27</b>
肝疾患		19	17	10	12	<b>26</b>
慢性閉塞性肺疾患		18	22	10	6	<b>16</b>
その他		298	290	228	247	<b>354</b>

資料：千葉県君津健康福祉センター（保健所）「事業年報」

### 97. 献血事業実施状況

年 度	令和元年度	2年度	3年度	4年度	5年度	
受付者数	5,742	5,287	4,835	5,222	<b>5,596</b>	
実施人員	総数	4,775	4,720	4,345	4,611	<b>5,017</b>
	200ml	345	171	188	362	<b>326</b>
	400ml	4,430	4,549	4,157	4,249	<b>4,691</b>

資料：健康こども部健康推進課

（注）受付者数と実施人員総数の差は、献血実施の要件を満たさないため、献血が実施できなかった方の数です。

## 98. 市の保健活動

### (1) 母子保健

内 容	令和元年度	2年度	3年度	4年度	5年度
母子健康手帳交付数	1,066	1,032	1,059	930	939
健康診査					
妊婦・乳児健康診査 (受診票・延べ)	13,426	13,621	13,804	12,871	12,713
妊産婦歯科健康診査 (R3から産婦開始) (妊婦/産婦)	-	278/-	365/66	349/173	344/231
乳児健康診査	830	1,028	909	955	849
1歳6か月児健康診査	896	1,009	981	967	960
2歳児歯科健康診査	-	420	664	528	516
3歳児健康診査	960	1,120	1,006	970	987
新生児聴覚検査	-	760	885	879	791
健康教育					
ブレママ講座 (H30からの新規)	141	77	122	121	155
ママ広場 (H31からの新規)	90	8	10	17	57
離乳食講習	646	521	916	931	542
フッ化物洗口 (延べ)	45,406	0	544	11,919	25,496
その他の健康教育	10,681	10,754	11,591	11,758	11,491
新生児・妊産婦訪問指導 (延べ)	1,850	1,919	1,933	1,970	1,890
訪問指導 (延べ)	182	214	238	276	180
こども相談 (延べ)	253	303	301	308	400
親子教室 (H30からの新規) (延べ) (組)	373	343	499	601	746
保育園・幼稚園巡回相談 (H30からの新規) (実施園/回数)	26/119	34/111	37 /142	41/154	42/175
赤ちゃん広場 (H30からの新規) (延べ)	434	251	221	524	452
健康相談 (延べ)	9,683	7,150	8,773	8,836	7,550
産後ケア (H30からの新規)	7	12	16	18	67

### (2) 成人・老人保健

内 容	元年度	2年度	3年度	4年度	5年度
健康手帳交付数	-	-	-	-	-
健康教育 (延べ)	2,247	11	214	415	584
健康相談 (延べ)	1,265	1,546	1,847	1,508	1,692
健康診査					
若年期健康診査	906	800	782	765	745
健康増進法に基づく健康診査	17	15	19	19	20
成人歯科健康診査	506	551	536	487	489
検診					
肝炎ウイルス検診	925	807	986	869	976
胃がん検診	1,616	1,249	1,727	1,737	1,761
子宮がん検診	4,411	4,056	5,024	4,840	5,083
肺がん検診	3,463	2,787	3,101	3,302	3,435
乳がん検診	4,070	3,466	4,058	3,830	3,866
大腸がん検診	3,377	3,017	3,211	3,214	3,217
口腔がん検診	137	92	111	111	109
訪問指導 (延べ)	175	42	93	171	95

資料：健康子ども部健康推進課、健康子ども部こども発達支援課

(注) 訪問指導件数は、保健所件数を除く数値です。

※平成30年度から「新生児・妊産婦訪問指導」は「新生児・産婦訪問指導」とし、妊婦訪問(平成30年度11件)は訪問指導に計上しています。

## 99. ごみ排出量・資源化量

### (1) 種類別排出量

(単位：t)

年度	人口 (人)	排出量 合計	ごみの排出量						資源ごみ 集団回収
			小計	燃やせる ごみ	燃やせない ごみ	粗大 ごみ	資源 ごみ	小動物	
令和元年度	135,547	59,167	58,244	49,084	1,642	2,227	5,261	30	923
2	135,982	57,447	56,873	47,584	1,399	1,921	5,940	29	574
3	136,141	55,904	55,376	46,483	1,182	1,665	6,017	29	528
4	136,288	55,020	54,520	45,971	1,067	1,565	5,890	27	500
<b>5</b>	<b>136,419</b>	<b>53,643</b>	<b>53,210</b>	<b>44,951</b>	<b>1,032</b>	<b>1,559</b>	<b>5,637</b>	<b>31</b>	<b>434</b>

資料：環境部資源循環推進課

(注1) 人口は、各年10月1日現在の住民基本台帳による人口です。

(注2) ごみの量は、10kg単位で記録しているデータを四捨五入して表示しているため、表示上の各項目の合計値と合計欄の数値に誤差が生じる場合があります。

### (2) 排出源別排出量、1人1日当たり排出量、資源化の状況

年度	排出量合計(t)			1人1日当たり排出量(g)			資源化量 (t)	リサイ クル率 (%)
	家庭 ごみ(t)	事業 ごみ(t)		家庭 ごみ(g)	事業 ごみ(g)			
令和元年度	59,167	34,873	24,294	1,196	705	491	12,868	21.8
2	57,447	34,643	22,804	1,157	698	459	12,925	22.5
3	55,904	32,814	23,090	1,125	660	465	12,414	22.2
4	55,020	32,142	22,878	1,106	646	460	11,901	21.6
<b>5</b>	<b>53,643</b>	<b>31,047</b>	<b>22,596</b>	<b>1,077</b>	<b>624</b>	<b>454</b>	<b>11,465</b>	<b>21.4</b>

資料：環境部資源循環推進課

(注1) ごみの量は、10kg単位で記録しているデータを四捨五入して表示しているため、表示上の各項目の合計値と合計欄の数値に誤差が生じる場合があります。

(注2) 資源ごみ集団回収分を含みます。

## 100. し尿処理状況

(単位：人口人，処理量 キロリットル)

年 度	計 画 処 理 区 域 内 人 口	水洗化人口	非水洗化 人 口	収集処理量			1日当たり 処 理 量
				生し尿	浄化槽汚泥		
令和元年度	135,547	130,675	4,872	33,596	3,046	30,550	92
2	135,982	131,659	4,323	32,872	2,801	30,071	90
3	136,141	132,233	3,908	33,064	2,674	30,390	91
4	136,288	132,948	3,340	33,410	2,644	30,766	92
5	<b>136,419</b>	<b>133,691</b>	<b>2,728</b>	<b>32,727</b>	<b>2,634</b>	<b>30,093</b>	<b>90</b>

資料：環境部資源循環推進課

(注) 計画処理地域内人口は、各年10月1日現在の住民基本台帳の数値です。

## 101. 火葬場使用状況

区分 年度	火葬総件数				市内取扱件数			市外取扱件数		
	総数	大人	小人	改葬等	大人	小人	改葬等	大人	小人	改葬等
令和元年度	1,401	1,368	31	2	1,200	25	2	168	6	0
2	1,515	1,488	25	2	1,309	18	1	179	7	1
3	1,575	1,551	22	2	1,385	16	2	166	6	0
4	2,667	2,629	25	13	1,562	13	9	1,067	12	4
5	<b>4,087</b>	<b>4,025</b>	<b>57</b>	<b>5</b>	<b>1,628</b>	<b>25</b>	<b>2</b>	<b>2,397</b>	<b>32</b>	<b>3</b>

資料：環境部生活衛生課

(注1) 小人は、旧火葬場：13歳未満、きみさらず聖苑：16歳未満です。

(注2) 令和4年12月より供用開始した新火葬場（きみさらず聖苑）は、君津市・富津市・袖ヶ浦共同運用です。

## 102. 公害苦情件数

年 度	総 数	典 型 7 公 害							
		小 計	大気汚染	水質汚濁	土壌汚染	騒 音	振 動	地盤沈下	悪 臭
令和元年度	61	61	38	1	-	10	1	-	11
2	111	111	53	2	-	20	4	-	32
3	87	87	49	1	-	15	8	-	14
4	62	62	27	-	-	20	1	-	14
5	104	104	51	2	-	23	1	-	27

年 度	典 型 7 公 害 以 外						
	小 計	産業廃棄物	一般廃棄物	日 照	通 風	電波障害	その他
令和元年度	2	1	-	-	-	-	1
2	12	-	-	-	-	-	12
3	5	-	-	-	-	-	5
4	6	-	-	-	-	-	6
5	1	-	-	-	-	-	1

資料：環境部環境政策課

## 103. 光化学スモッグ注意報発令状況

(単位：日)

年 度	令和元年度	2年度	3年度	4年度	5年度
回 数	2(9)	1(5)	1(4)	1(7)	2(6)

資料：環境部環境政策課

(注) ( ) 内は県内発令回数

# 10 労働・社会保障

## 104. 千葉県の産業別常用雇用指数

○本表は常用労働者30人以上の事業所の毎月勤労統計調査の結果です。

(令和2年=100)

年 月	調査産業計	建設業	製造業	電気・ガス ・熱供給・ 水道業	情報通信業	運輸業, 郵便業	卸売業, 小売業	金融業, 保険業
令和2年	100.0	100.0	100.0	100.0	100.0	100.0	100.0	100.0
令和3年	98.8	99.8	96.7	97.1	94.6	98.4	101.4	93.3
<b>令和4年</b>	<b>97.0</b>	<b>97.0</b>	<b>97.9</b>	<b>96.3</b>	<b>59.0</b>	<b>95.5</b>	<b>100.0</b>	<b>89.3</b>
令和4年1月	97.4	97.2	97.3	97.2	59.1	97.9	101.0	88.9
2月	97.0	96.8	97.0	96.9	58.7	97.3	100.4	88.1
3月	96.4	96.2	98.7	96.8	58.6	97.0	100.0	88.4
4月	97.3	97.4	97.4	95.8	59.6	97.3	100.8	90.5
5月	97.6	98.4	99.6	96.4	59.0	96.3	100.7	90.4
6月	97.7	99.0	97.5	96.3	57.5	96.0	101.4	90.4
7月	97.7	97.6	99.0	95.9	58.1	95.1	101.0	90.3
8月	97.3	96.9	99.5	95.8	58.5	94.7	100.7	89.7
9月	96.8	96.5	98.5	96.3	59.4	94.3	99.9	89.0
10月	96.3	96.5	96.9	96.2	59.6	93.6	98.0	88.4
11月	95.9	95.9	94.8	96.2	60.0	93.3	97.5	88.5
12月	97.0	95.3	98.2	96.2	60.0	93.1	98.7	89.0

年 月	不動産業・ 物品賃貸業	学術研究、 専門・技術 サービス業	宿泊業、飲食 サービス業	生活サー ビス関連 業、娯楽業	教育、学習 支援業	医療、福祉	複合サー ビス事業	サービス業 (他に分類されな いもの)
令和2年	100.0	100.0	100.0	100.0	100.0	100.0	100.0	100.0
令和3年	110.7	96.0	105.1	92.4	98.7	99.2	85.8	99.3
<b>令和4年</b>	<b>106.1</b>	<b>90.7</b>	<b>108.7</b>	<b>89.9</b>	<b>96.0</b>	<b>95.8</b>	<b>89.6</b>	<b>101.5</b>
令和4年1月	103.7	94.7	104.8	90.5	97.3	96.9	97.1	100.1
2月	102.8	94.3	106.0	91.3	95.8	96.0	97.5	100.0
3月	105.1	93.6	106.8	90.6	89.1	94.4	96.2	100.1
4月	108.1	88.8	108.3	87.4	98.0	96.3	93.0	101.0
5月	106.8	89.8	108.0	90.0	98.3	96.0	93.2	100.7
6月	106.0	89.6	114.8	89.7	99.4	96.2	70.6	101.2
7月	105.4	89.5	109.6	89.8	97.7	96.6	92.2	101.7
8月	105.3	89.6	109.6	89.4	93.6	96.7	91.9	101.4
9月	106.4	89.4	107.9	89.1	94.6	95.6	91.4	102.1
10月	107.2	89.5	108.5	88.6	95.9	95.2	91.4	102.6
11月	107.8	89.8	107.2	90.9	96.2	95.2	69.3	103.2
12月	108.0	89.6	112.4	91.7	95.7	95.0	91.3	103.5

資料：千葉県総合企画部統計課「千葉県統計年鑑」

(注) 常用雇用指数とは当月の推計労働者数を令和2年平均推計労働者数で除したものです。

## 105. 千葉県の産業別常用労働者平均月間現金給与総額

○この表は常用労働者30人以上の事業所の毎月勤労統計調査の結果です。

(単位：円)

年 月	調査産業計	建設業	製造業	電気・ガス ・熱供給 ・水道業	情報通信業	運輸業, 郵便業	卸売業, 小売業	金融業, 保険業
平成30年	327,065	494,636	402,459	567,007	423,534	399,230	218,098	402,036
令和元年	335,752	497,188	421,827	561,017	438,491	456,667	218,821	379,515
令和2年	326,602	441,383	416,022	564,002	396,958	391,793	223,387	363,910
令和3年	323,575	473,886	418,434	556,331	357,122	358,436	232,526	371,655
<b>令和4年</b>	<b>324,334</b>	<b>477,327</b>	<b>411,135</b>	<b>544,957</b>	<b>546,852</b>	<b>336,198</b>	<b>221,866</b>	<b>401,158</b>
令和4年1月	279,136	391,751	350,445	439,318	405,346	327,756	192,492	309,416
2月	264,479	397,532	324,029	424,996	389,632	279,275	189,801	312,730
3月	276,833	471,923	331,393	437,581	399,735	280,953	201,009	322,024
4月	277,936	397,123	330,698	473,828	433,231	282,801	196,422	321,763
5月	282,889	405,997	357,603	441,810	426,594	285,175	189,154	358,985
6月	470,883	689,173	625,021	1,032,046	963,841	389,676	232,609	785,191
7月	364,135	597,113	502,003	436,473	673,777	438,127	311,970	351,696
8月	274,440	397,656	330,676	443,557	438,887	299,775	194,137	326,737
9月	275,451	385,493	327,216	442,145	454,252	294,337	201,348	319,769
10月	280,262	394,836	326,518	478,482	439,688	295,918	207,631	315,927
11月	289,020	416,174	356,731	439,359	433,018	325,122	209,088	316,920
12月	555,859	781,905	770,057	1,051,430	1,103,983	542,488	338,480	768,337

年 月	不動産業, 物品賃貸業	学術研究, 専門・技術 サービス業	宿泊業, 飲 食 サービス業	生活関連 サービス 業, 娯楽業	教育, 学習 支援業	医療, 福祉	複合サー ビス事業	サービス業 (他に分類さ れないもの)
平成30年	327,523	524,976	141,615	236,782	419,405	336,209	361,609	217,102
令和元年	368,764	447,062	156,560	211,720	416,383	336,176	333,592	238,996
令和2年	318,615	389,419	162,790	192,535	427,667	345,663	328,080	253,052
令和3年	293,266	399,044	147,682	193,562	416,904	339,584	325,327	273,323
<b>令和4年</b>	<b>396,062</b>	<b>504,812</b>	<b>121,411</b>	<b>221,263</b>	<b>437,437</b>	<b>353,301</b>	<b>327,926</b>	<b>249,100</b>
令和4年1月	329,446	393,242	131,859	208,468	339,729	295,038	277,628	220,637
2月	298,659	401,912	114,367	198,423	333,377	284,296	276,981	213,713
3月	320,986	376,218	124,814	196,257	355,742	307,291	285,545	220,636
4月	384,201	404,251	121,129	205,170	364,328	311,692	267,177	225,473
5月	413,407	443,322	120,291	243,909	328,799	297,885	261,872	248,641
6月	460,609	886,627	134,384	224,771	839,554	523,431	624,947	355,080
7月	390,013	545,703	114,181	241,562	387,798	372,340	286,114	241,810
8月	347,053	397,944	115,016	212,324	331,254	300,920	274,320	226,009
9月	395,366	420,090	108,068	208,855	342,023	305,107	260,400	222,923
10月	383,073	430,210	113,368	210,755	356,357	319,456	288,925	215,141
11月	302,890	526,328	110,565	243,608	343,198	315,201	287,667	219,671
12月	716,606	850,801	147,826	261,096	913,450	609,553	614,488	377,001

資料：千葉県総合企画部統計課「千葉県統計年鑑」

## 106. 千葉県の産業別賃金指数（現金給与総額）

○この表は常用労働者30人以上の事業所の毎月勤労統計調査の結果です。

（令和2年＝100）

年次	調査産業計		建設業		製造業		電気・ガス・熱供給・水道業	
	名目	実質	名目	実質	名目	実質	名目	実質
平成29年	98.9	100.7	94.2	95.9	91.0	92.7	95.6	97.4
30	100.1	100.8	111.9	112.7	96.8	97.5	100.4	101.1
令和元年	102.7	102.6	112.5	112.4	101.4	101.3	99.3	99.2
2	100.0	100.0	100.0	100.0	100.0	100.0	100.0	100.0
3	99.1	99.9	107.3	108.2	100.6	101.4	98.6	99.4
<b>4</b>	<b>99.3</b>	<b>97.4</b>	<b>107.9</b>	<b>105.9</b>	<b>98.9</b>	<b>97.1</b>	<b>96.6</b>	<b>94.8</b>
年次	情報通信業		運輸業、郵便業		卸売業、小売業		金融業、保険業	
	名目	実質	名目	実質	名目	実質	名目	実質
平成29年	111.2	113.2	84.0	85.5	109.7	111.7	114.2	116.3
30	106.8	107.6	101.8	102.5	97.8	98.5	110.4	111.2
令和元年	110.1	110.0	116.9	116.8	98.0	97.9	104.4	104.3
2	100.0	100.0	100.0	100.0	100.0	100.0	100.0	100.0
3	90.0	90.7	91.5	92.2	104.2	105.0	102.7	103.5
<b>4</b>	<b>137.6</b>	<b>135.0</b>	<b>86.0</b>	<b>84.4</b>	<b>99.5</b>	<b>97.6</b>	<b>110.2</b>	<b>108.1</b>
年次	不動産、物品賃貸業		学術研究、専門・技術サービス業		宿泊業、飲食サービス業		生活関連サービス業、娯楽業	
	名目	実質	名目	実質	名目	実質	名目	実質
平成29年	91.6	93.3	138.4	140.9	84.8	86.4	122.8	125.1
30	103.0	103.7	134.4	135.3	87.0	87.6	122.6	123.5
令和元年	115.9	115.8	114.7	114.6	96.1	96.0	109.9	109.8
2	100.0	100.0	100.0	100.0	100.0	100.0	100.0	100.0
3	92.1	92.8	102.3	103.1	90.7	91.4	100.5	101.3
<b>4</b>	<b>124.2</b>	<b>121.9</b>	<b>129.6</b>	<b>127.2</b>	<b>74.6</b>	<b>73.2</b>	<b>114.8</b>	<b>112.7</b>
年次	教育、学習支援業		医療、福祉		複合サービス事業		サービス業 (他に分類されないもの)	
	名目	実質	名目	実質	名目	実質	名目	実質
平成29年	96.4	98.2	100.4	102.2	118.9	121.1	96.6	98.4
30	98.4	99.1	97.2	97.9	109.7	110.5	85.7	86.3
令和元年	97.2	97.1	97.3	97.2	101.8	101.7	94.3	94.2
2	100.0	100.0	100.0	100.0	100.0	100.0	100.0	100.0
3	97.5	98.3	98.3	99.1	98.7	99.5	107.9	108.8
<b>4</b>	<b>102.0</b>	<b>100.1</b>	<b>102.3</b>	<b>100.4</b>	<b>101.8</b>	<b>99.9</b>	<b>98.3</b>	<b>96.5</b>

資料：千葉県総合企画部統計課「千葉県統計年鑑」

### 107. 一般職業紹介状況

年 度	新規求人数	新規求職 申込件数(a)	紹介数	就職数 (b)	就職率 (b/a×100)%
令和元年度	18,219	5,824	7,485	1,656	28.4
2	14,981	5,866	7,001	1,378	23.5
3	13,867	5,668	6,366	1,305	23.0
4	14,804	5,710	5,314	1,195	20.9
<b>5</b>	<b>12,976</b>	<b>5,430</b>	<b>4,855</b>	<b>1,137</b>	<b>20.9</b>

資料：木更津公共職業安定所

(注) 木更津公共職業安定所管内（木更津市・君津市・富津市・袖ヶ浦市）の数値です。

### 108. パート職業紹介状況

年 度	新規求人数	新規求職 申込件数(a)	紹介数	就職数 (b)	就職率 (b/a×100)%
令和元年度	7,054	3,247	3,487	1,151	35.4
2	5,790	3,287	3,537	985	30.0
3	6,239	3,217	3,428	1,046	32.5
4	6,515	3,435	3,263	997	29.0
<b>5</b>	<b>6,105</b>	<b>3,190</b>	<b>3,103</b>	<b>901</b>	<b>28.2</b>

資料：木更津公共職業安定所

(注) 木更津公共職業安定所管内（木更津市・君津市・富津市・袖ヶ浦市）の数値です。

### 109. 雇用保険の状況

(単位：人)

年 度	一 般 求 職 者 給 付						支給額 (単位：千円)
	受給資格 決定件数	初 回 受給者数	受 給 者 実 人 員				
			計	男	女		
令和元年度	2,682	2,364	819	352	467	1,314,841	
2	3,113	2,665	1,074	476	602	1,805,091	
3	2,833	2,451	1,104	482	622	1,858,353	
4	2,911	2,439	896	389	507	1,472,408	
<b>5</b>	<b>2,703</b>	<b>2,285</b>	<b>831</b>	<b>376</b>	<b>455</b>	<b>1,366,270</b>	

資料：木更津公共職業安定所

(注) 木更津公共職業安定所管内（木更津市・君津市・富津市・袖ヶ浦市）の数値です。

## 110. 産 業 別 新 規 求 人 数

産 業	令和元年度		2年度		3年度		4年度		5年度	
	一 般	パート	一 般	パート	一 般	パート	一 般	パート	一 般	パート
<b>総 数</b>	18,219	7,054	14,981	5,790	13,867	6,239	14,805	6,515	<b>12,976</b>	<b>6,105</b>
農林漁業	63	85	29	78	27	106	69	105	<b>42</b>	<b>54</b>
鉱業, 採石業, 砂利採取業	21	8	17	5	14	6	19	6	<b>15</b>	<b>6</b>
建設業	3,659	214	3,230	197	3,211	252	3,035	269	<b>2,647</b>	<b>224</b>
製造業	1,813	246	873	198	1,117	201	1,208	195	<b>1,440</b>	<b>189</b>
電 気・ガ ス・ 熱供給・水道業	15	0	9	5	11	3	9	5	<b>11</b>	<b>0</b>
情報通信業	114	37	77	44	62	19	69	41	<b>141</b>	<b>68</b>
運輸業, 郵便業	1,111	214	585	234	752	278	1,003	270	<b>1,005</b>	<b>255</b>
卸売業, 小売業	774	542	716	458	588	399	887	542	<b>539</b>	<b>488</b>
金融業, 保険業	134	14	86	11	97	6	81	5	<b>66</b>	<b>6</b>
不動産業, 物品賃貸業	926	179	723	182	906	161	640	122	<b>669</b>	<b>133</b>
学術研究, 専門・ 技術サービス業	324	225	321	162	361	143	445	113	<b>385</b>	<b>140</b>
宿泊業, 飲食サービス業	383	724	404	571	390	827	509	866	<b>221</b>	<b>564</b>
生活関連サービス 業, 娯楽業	411	491	246	282	190	420	322	441	<b>213</b>	<b>372</b>
教育, 学習支援業	185	247	192	154	180	181	163	154	<b>119</b>	<b>189</b>
医療, 福祉	6,957	3,240	6,414	2,682	4,944	2,614	5,202	2,723	<b>4,228</b>	<b>2,676</b>
複合サービス事業	86	58	93	54	47	28	55	50	<b>70</b>	<b>59</b>
サービス業 (他に 分類されないもの)	1,126	407	939	306	923	340	995	383	<b>1,006</b>	<b>499</b>
公務 (他に分類され るものを除く)	117	123	27	167	47	255	94	225	<b>159</b>	<b>183</b>

資料：木更津公共職業安定所

(注) 木更津公共職業安定所管内 (木更津市・君津市・富津市・袖ヶ浦市) の数値です。

## 111. 労 働 組 合 数 及 び 組 合 員 数

(各年6月30日現在)

年 次	総 数		一般労働		国営企業		地方公営		国家公務員		地方公務員	
			組 合		組 合		企業組合		組 合		組 合 数	
	組合数	組合員数	組合数	組合員数	組合数	組合員数	組合数	組合員数	組合数	組合員数	組合数	組合員数
令和2年	34	4,448	30	2,445	-	-	-	-	1	26	3	1,977
3	32	4,620	27	2,616	-	-	-	-	1	23	4	1,981
4	29	4,369	24	2,411	-	-	-	-	1	18	4	1,940
5	27	4,765	23	2,853	-	-	-	-	1	20	3	1,892
<b>6</b>	<b>26</b>	<b>4,728</b>	<b>22</b>	<b>2,854</b>	-	-	-	-	<b>1</b>	<b>18</b>	<b>3</b>	<b>1,856</b>

資料：千葉県商工労働部雇用労働課

## 112. 中小企業資金融資貸付状況

(単位：金額 千円)

年度	運 転 資 金				設 備 資 金				合 計				預託額	融資枠
	件 数		金 額		件 数		金 額		件 数		金 額			
	特別 小口		特別 小口		特別 小口		特別 小口		特別 小口		特別 小口			
令和元年度	83	(2)	766,000	(6,000)	23	(1)	187,680	(3,500)	106	(3)	953,680	(9,500)	223,500	2,682,000
2	61	(0)	519,700	(0)	22	(0)	247,200	(0)	83	(0)	766,900	(0)	223,500	2,682,000
3	99	(1)	871,740	(1,300)	23	(0)	243,270	(0)	122	(1)	1,115,010	(1,300)	223,500	2,682,000
4	99	(0)	943,700	0	27	(0)	144,480	(0)	126	0	1,088,180	0	223,500	2,682,000
5	105	(0)	971,900	0	24	(0)	156,550	(0)	129	0	1,128,450	(0)	223,500	2,682,000

資料：経済部産業振興課

## 113. 国民健康保険加入状況

(各年度末現在)

年 度	被 保 険 者 数			資 格 取 得 者 数		資 格 喪 失 者 数	
	世 帯 数	人 員 (人)	加入比率(%)	世 帯 数	人 員 (人)	世 帯 数	人 員 (人)
令和元年度	18,594	28,193	20.8	3,500	5,518	4,117	6,984
2	18,431	27,675	20.4	3,482	5,528	3,645	6,044
3	17,890	26,615	19.6	3,339	5,469	3,878	6,529
4	17,326	25,331	18.6	3,743	6,016	4,307	7,300
5	16,527	23,854	17.5	3,821	6,199	4,620	7,676

資料：市民部保険年金課

## 114. 国民健康保険給付状況

(各年度末現在 単位：万円)

年 度	医 療 諸 費			高 額 療 養 費	そ の 他 の 保 険 給 付		
	総 額	医療給付費	療 養 費		総 額	出産育児 一時金	葬 祭 費
令和元年度	752,910	747,364	5,546	103,637	3,870	2,940	930
2	732,176	727,315	4,861	104,885	3,816	2,896	920
3	753,403	748,897	4,506	108,966	4,150	3,275	875
4	730,180	725,453	4,727	105,738	3,680	2,730	950
5	704,487	699,065	5,422	103,606	3,457	2,452	1,005

資料：市民部保険年金課

## 115. 国民年金の状況

(各年度末現在 単位：千円)

年 度	被 保 険 者 数				保 険 料 免 除 者 数		
	総 数	強制加入	任意加入	3号加入	総 数	法定免除	申請免除
令和元年度	23,475	13,378	152	9,945	5,662	1,267	4,395
2	23,041	13,207	135	9,699	5,722	1,293	4,429
3	22,766	13,122	137	9,507	5,813	1,335	4,478
4	22,333	13,065	139	9,129	5,785	1,353	4,432
5	<b>21,915</b>	<b>12,937</b>	<b>149</b>	<b>8,829</b>	<b>5,810</b>	<b>1,338</b>	<b>4,472</b>

資料：市民部保険年金課

(注) 3号加入は会社員の配偶者等です。

## 116. 国民年金給付状況

(各年度末現在 単位：千円)

年 度	受 給 権 者 数				年 金 支 給 額			
	総 数	老齢要件	障害要件	遺族要件	総 額	老齢要件	障害要件	遺族要件
令和元年度	38,321	36,046	2,040	235	24,747,155	22,954,341	1,693,190	99,624
2	38,693	36,370	2,071	252	25,149,318	23,313,631	1,730,456	105,231
3	38,881	36,469	2,132	280	25,671,849	23,646,340	1,851,443	174,067
4	38,963	36,486	2,193	284	25,390,641	23,451,587	1,823,442	115,612
5	<b>39,046</b>	<b>36,510</b>	<b>2,249</b>	<b>287</b>	<b>26,055,761</b>	<b>24,027,096</b>	<b>1,907,087</b>	<b>121,578</b>

資料：市民部保険年金課

# 117. 保育施設設置状況

(令和6年4月1日現在)

公私 立別	施設名	定員	園児数							保育士等
			総数	0歳	1歳	2歳	3歳	4歳	5歳	
合計		2,757	2,678	134	383	447	569	560	585	784
市 立	桜井保育園	120	100	7	12	17	22	18	24	40
	わかば保育園	120	95	5	10	16	19	20	25	44
	請西保育園	120	131	12	23	22	25	25	24	45
	小計	360	326	24	45	55	66	63	73	129
私 立	木更津社会館保育園	160	177	6	20	27	39	40	45	50
	社会館吾妻保育園	60	65	0	9	10	15	16	15	20
	ふくた保育園	100	107	6	15	21	23	13	29	28
	ゆりかご保育園	100	115	14	41	60	-	-	-	34
	認定こども園つみまち 保育園	165	176	13	33	30	33	36	31	40
	久津間保育園	90	95	3	18	18	20	21	15	24
	なかごう保育園	90	89	2	10	18	20	18	21	32
	スクール下エンジェル保 育園アクアゲート	70	61	6	11	11	13	10	10	27
	認定こども園 木更津みらい	90	97	5	14	18	20	20	20	33
	認定こども園 長須賀保育園	225	221	-	-	-	74	72	75	25
	岩根こども園 (分園含む)	155	156	7	28	30	28	31	32	42
	木更津むつみこども園	151	165	15	24	24	34	34	34	51
	認定こども園 さとの保育園	155	171	10	30	30	35	33	33	40
	みやまのさくら保育園	96	111	9	18	18	22	22	22	40
	清和大学附属金田幼稚園	165	132	-	-	-	45	43	44	20
	高柳幼稚園	180	101	-	-	6	27	32	36	36
	清和大学附属畑沢幼 稚園	180	161	-	-	-	55	56	50	25
	木更津ほんほこ園 (事業所内保育事業所)	10	5	0	3	2	-	-	-	6
	小規模保育園 ココロ	19	16	1	8	7	-	-	-	11
	事業所内保育所すぎつぶ (事業所内保育事業所)	5	6	-	2	4	-	-	-	4
	ソフィアキッズ保育園 アクア	18	17	0	9	8	-	-	-	8
	ソフィアキッズ保育園 マリン	18	17	1	7	9	-	-	-	7
	畑沢くじら保育園	19	19	4	7	8	-	-	-	12
	こころのつぼみ保育園	19	17	3	7	7	-	-	-	11
ソフィアキッズ保育園 コソキ	19	18	1	11	6	-	-	-	8	
ソフィアキッズ保育園 オーラ	19	19	2	5	12	-	-	-	6	
オーキッド千束台保育園	19	18	2	8	8	-	-	-	15	
小計	2,397	2,352	110	338	392	503	497	512	655	

資料：健康こども部こども保育課

### 118. 学童クラブの利用者数

(各年4月1日現在)

年度	クラブ数	定員	児童数
令和2年	48	1,737	1,453
3	50	1,803	1,442
4	51	1,823	1,599
5	51	1,858	1,677
6	59	2,028	1,818

資料：健康こども部こども保育課

### 119. 児童手当及び子ども手当支給状況

児童手当

(単位：人、千円)

年度	区分	総数	被用者			非被用者			特例給付
			3歳未満	3歳以上 中学校修了前	3歳以上 小学校修了前 第3子以降	3歳未満	3歳以上 中学校修了前	3歳以上 小学校修了前 第3子以降	
令和元年度	対象児童(延べ)	189,549	26,311	110,485	10,559	3,761	19,891	2,339	16,203
	支給額	2,029,325	394,665	1,104,850	158,385	56,415	198,910	35,085	81,015
2	対象児童(延べ)	187,613	25,705	110,149	10,406	3,144	18,739	2,256	17,214
	支給額	1,997,615	385,575	1,101,490	156,090	47,160	187,390	33,840	86,070
3	対象児童(延べ)	185,797	25,315	110,542	10,832	2,949	18,350	2,103	15,706
	支給額	1,985,435	379,725	1,105,420	162,480	44,235	183,500	31,545	78,530
4	対象児童(延べ)	179,126	25,199	109,346	11,007	3,054	17,769	1,931	10,820
	支給額	1,943,115	377,985	1,093,460	165,105	45,810	177,690	28,965	54,100
5	対象児童(延べ)	172,219	24,090	106,011	10,730	3,017	16,730	1,813	9,828
	支給額	1,871,300	361,350	1,060,110	160,950	45,255	167,300	27,195	49,140

資料：健康こども部子育て支援課

### 120. 遺児手当支給状況

(単位：人、円)

年度	世帯数	総数		乳幼児		小学生		中学生		高校生	
		人数	金額	人数	金額	人数	金額	人数	金額	人数	金額
令和元年度	10	19	1,524,000	1	60,000	4	252,000	5	420,000	9	792,000
2	7	10	900,000	0	0	2	144,000	1	84,000	7	672,000
3	7	11	816,000	0	0	4	204,000	1	84,000	6	528,000
4	4	4	384,000	0	0	0	0	0	0	4	384,000
5	1	1	96,000	0	0	0	0	0	0	1	96,000

資料：健康こども部子育て支援課

## 121. 児童発達支援センター通園者数（きみつ愛児園）

（各年4月1日現在）

年次	総数			木更津市			君津市			富津市			袖ヶ浦市			その他		
	計	男	女	計	男	女	計	男	女	計	男	女	計	男	女	計	男	女
令和2年	47	36	11	16	11	5	21	18	3	8	5	3	2	2	0	-	-	-
3	60	41	19	18	12	6	29	20	9	11	8	3	2	1	1	-	-	-
4	52	39	13	16	12	4	25	18	7	9	8	1	2	1	1	-	-	-
5	53	38	15	19	12	7	18	11	7	12	12	0	4	3	1	-	-	-
6	51	42	9	17	13	4	16	14	2	12	11	1	5	3	2	1	1	0

資料：君津郡市広域市町村圏事務組合

## 122. 障がい者の状況（手帳取得者）

(1) 身体障害者

（各年4月1日現在）

年度	身体障害者数					
	総数	肢体不自由者	視覚障害	聴覚障害	言語障害	内部障害
令和2年	5,040	2,514	211	408	97	1,810
3	5,190	2,558	220	431	96	1,885
4	5,253	2,557	216	445	95	1,940
5	5,200	2,488	220	452	96	1,944
6	5,145	2,434	222	448	89	1,952

(2) 知的障害者

（各年4月1日現在）

年度	総数	軽度	中度	重度
令和2年	1,043	425	269	349
3	1,091	459	273	359
4	1,143	498	270	375
5	1,200	533	283	384
6	1,260	563	295	402

(3) 精神障害者

（各年4月1日現在）

年度	総数	軽度	中度	重度
令和2年	887	243	543	101
3	930	278	554	98
4	1,010	317	593	100
5	1,061	335	627	99
6	1,115	386	629	100

資料：福祉部障がい福祉課

### 123. 社会福祉施設の状況

(1) 老人福祉施設

(各年6月1日現在)

区 分	令和2年		3年		4年		5年		6年	
	施設数	定員	施設数	定員	施設数	定員	施設数	定員	施設数	定員
特別養護老人ホーム	12	750	12	750	12	750	12	800	12	800
軽費老人ホーム（ケアハウス・A型）	3	100	3	100	3	100	3	100	3	100
有料老人ホーム	6	353	6	353	6	353	6	353	6	353
老人福祉センター	1	…	1	…	1	…	1	…	1	…
老人デイサービスセンター	50	…	50	…	50	…	52	…	48	…
老人短期入所施設	14	…	14	…	14	…	14	…	14	…
小規模多機能型居宅介護事業	4	111	4	111	4	111	4	105	4	105
認知症対応型老人共同生活援助事業	7	81	7	81	7	81	8	99	8	99

資料：福祉部高齢者福祉課、福祉部介護保険課

(2) 障害者福祉施設

(各年10月1日現在)

区 分	令和2年		3年		4年		5年		6年	
	施設数	定員	施設数	定員	施設数	定員	施設数	定員	施設数	定員
障害者支援施設（身体・入所）	1	56	1	56	1	56	1	56	1	56
障害者支援施設（知的・入所）	3	160	3	160	3	160	3	160	3	160
障害福祉サービス事業 ※	25	611	37	855	35	865	34	894	35	982
障害者グループホーム	14	187	20	257	22	343	23	358	27	454
地域活動支援センター	4	61	4	61	2	39	2	39	2	41
福祉作業所	-	-	-	-	-	-	-	-	-	-
知的障害者生活ホーム	2	5	3	8	3	8	3	7	1	2

資料：福祉部障がい福祉課

（注）※は生活介護、自立訓練、就労移行支援、就労継続支援B型、障害者支援施設（日中定員）を合計した数値です。

(3) 児童福祉施設

(各年6月1日現在)

区 分	令和2年		3年		4年		5年		6年	
	施設数	定員	施設数	定員	施設数	定員	施設数	定員	施設数	定員
福祉型児童発達支援センター	1	30	1	30	1	30	1	30		
児童養護施設	1	52	1	52	1	52	…	…		
母子生活支援施設	1	9	1	9	1	9	…	…		
保育所	12	1,210	11	1,120	11	1,150	10	1,040	10	1,030
幼保連携型認定こども園	5	715	6	805	6	881	7	1,017	7	1,037
児童家庭支援センター	1	…	1	…	1	…	…	…		
児童遊園	41	…	41	…	39	…	39	…	39	…
児童発達支援事業所	9	…	12	…	16	…	18	…		
放課後等デイサービス	17	…	21	…	23	…	25	…		
保育所等訪問支援事業所	3	…	7	…	8	…	9	…		
障害児相談支援事業所	4	…	4	…	7	…	9	…		

資料：千葉県健康福祉指導課「社会福祉施設等一覧表」、児童遊園については都市整備部市街地整備課  
保育所、幼保連携型認定こども園については、健康こども部こども保育課

## 124. 後期高齢者医療保険加入状況

(各年度末現在)

年 度	被 保 険 者 数								
	総 数	65歳 ～69歳	70歳 ～74歳	75歳 ～79歳	80歳 ～84歳	85歳 ～89歳	90歳 ～94歳	95歳 ～99歳	100歳～
令和元年度	18,351	32	107	8,117	5,131	3,085	1,421	392	66
2	18,511	25	100	7,727	5,442	3,195	1,533	420	69
3	19,182	27	90	7,699	5,947	3,334	1,540	461	84
4	20,159	27	80	8,209	6,189	3,503	1,613	471	67
5	<b>20,854</b>	<b>31</b>	<b>71</b>	<b>8,319</b>	<b>6,745</b>	<b>3,545</b>	<b>1,578</b>	<b>510</b>	<b>55</b>

資料：市民部保険年金課

## 125. 後期高齢者医療保険給付状況

(各年度末現在 単位：百万円)

年 度	療 養 の 給 付				療養費等	高額療養 費・高額介 護合算	葬祭費
	総 額	診療費	調 剤	その他			
令和元年度	13,250	10,517	2,548	185	107	549	47
2	12,890	10,271	2,434	184	94	575	48
3	13,266	10,617	2,463	187	106	579	52
4	13,908	11,240	2,474	194	118	710	57
5	<b>14,583</b>	<b>11,858</b>	<b>2,518</b>	<b>207</b>	<b>115</b>	<b>936</b>	<b>60</b>

資料：市民部保険年金課

## 1 2 6 . 介 護 保 険

(1) 要支援・要介護者数

(各年度末現在 単位：人)

年 度	総 数	要 支 援	要介護1	要介護2	要介護3	要介護4	要介護5
平成30年度	6,300	1,733	1,165	1,118	856	818	610
令和元年度	6,532	1,908	1,191	1,093	911	827	602
2	6,930	2,098	1,324	1,050	993	863	602
3	7,076	2,158	1,364	1,050	957	976	571
4	6,985	2,078	1,434	996	943	960	574
<b>5</b>	<b>7,204</b>	<b>2,353</b>	<b>1,542</b>	<b>963</b>	<b>864</b>	<b>957</b>	<b>525</b>

(2) 介護保険料収入状況

(各年度末現在 単位：千円)

年 度	調 定 額		収 入 済 額		収 入 割 合	
	特別徴収	普通徴収	特別徴収	普通徴収	特別徴収(%)	普通徴収(%)
平成30年度	2,227,362	240,673	2,232,742	198,771	100.00	82.59
令和元年度	2,223,189	226,420	2,231,193	186,484	100.00	82.36
2	2,183,110	234,937	2,193,640	199,104	100.00	84.75
3	2,252,525	238,171	2,263,539	212,241	100.00	89.11
4	2,261,843	248,367	2,266,581	216,554	100.00	87.19
<b>5</b>	<b>2,245,499</b>	<b>254,914</b>	<b>2,250,798</b>	<b>225,995</b>	<b>100.00</b>	<b>88.66</b>

(注) 収入済額は過誤納金還付未済額を含みます。

(3) 保険給付状況

(各年度末現在 単位：千円)

年 度	総 額	在 宅 サービス	施 設 サービス	地域密着型 サービス	高額介護 サービス	特定入所者 介護サービス	審査支払 手数料	高額医療合算 介護サービス
平成30年度	8,555,590	4,013,740	2,506,810	1,475,961	193,259	352,212	6,861	6,748
令和元年度	8,916,548	4,231,190	2,567,148	1,506,215	217,035	359,395	7,175	28,390
2	9,194,157	4,276,987	2,701,412	1,581,308	232,614	363,576	7,242	31,018
3	9,389,400	4,379,574	2,688,811	1,727,750	235,939	319,345	7,551	30,430
4	9,457,105	4,537,785	2,611,377	1,758,559	232,044	278,233	7,888	31,219
<b>5</b>	<b>9,689,852</b>	<b>4,584,208</b>	<b>2,719,365</b>	<b>1,829,633</b>	<b>240,990</b>	<b>274,997</b>	<b>8,067</b>	<b>32,592</b>

(注) 四捨五入により、内訳の合計と総額が一致しません。

## (4) 在宅サービス種類別

(各年度末現在 単位：千円)

年 度	総 額	訪問通所 サービス	短期入所 サービス	その他単品 サービス	福祉用具 購 入 費	住 宅 改修費
令和元年度	4,231,190	2,347,338	699,178	1,126,865	14,125	43,684
2	4,277,119	2,384,007	684,051	1,143,637	16,734	48,690
3	4,379,574	2,388,164	681,348	1,249,067	14,004	46,991
4	4,537,785	2,357,599	694,996	1,423,036	16,661	45,493
<b>5</b>	<b>4,584,208</b>	<b>2,390,647</b>	<b>684,729</b>	<b>1,444,431</b>	<b>17,479</b>	<b>46,922</b>

(注) 四捨五入により、内訳の合計と総額が一致しません。

## (5) 施設サービス種類別

(各年度末現在－単位：千円)

年 度	総額	介護老人 福祉施設	介護老人 保健施設	介護療養型 医療施設	介護医療院
令和元年度	2,567,148	1,594,956	929,408	42,785	—
2	2,701,412	1,660,897	974,023	66,492	—
3	2,688,811	1,668,704	953,781	66,326	—
4	2,611,377	1,622,027	927,647	58,305	3,398
<b>5</b>	<b>2,719,365</b>	<b>1,720,508</b>	<b>944,197</b>	<b>51,045</b>	<b>3,615</b>

資料：福祉部介護保険課

(注) 四捨五入により、内訳の合計と総額が一致しません。

(注) 介護医療院については、令和4年度に新設されました。

## 127. シニアクラブの状況

(各年12月31日現在)

区分	令和2年	3年	4年	5年	6年
クラブ数	25	21	21	20	19
会員数	664	544	518	503	489

資料：福祉部高齢者福祉課

## 128. 老人福祉センター利用状況

(単位：人、開館日数・日)

年度	総数			団体	個人	60歳以上	60歳未満	市内居住者	市外居住者	開館日数	1日平均利用者数
	計	男	女								
令和元年度	31,657	19,392	12,265	11,676	19,981	31,610	47	31,039	618	264	120
2	5,941	4,471	1,470	1,271	4,670	5,921	20	5,902	39	151	39
3	10,381	7,203	3,178	8,366	2,015	10,373	8	10,313	68	244	43
4	16,787	10,349	6,438	4,794	11,993	16,776	11	16,530	257	291	57
5	18,444	11,142	7,302	5,918	12,526	18,405	39	18,198	246	292	63

資料：福祉部高齢者福祉課

## 129. 生活保護実数及び保護件数

(各年度末現在)

年 度	保 護 実 数		扶 助 人 員						
	世 帯	人 員	総 数	生活扶助	住宅扶助	教育扶助	介護扶助	医療扶助	その他扶助
令和元年度	1,365	1,729	58,933	18,187	17,268	868	5,049	17,251	310
2	1,407	1,774	59,355	18,134	17,497	859	5,247	17,285	333
3	1,437	1,765	60,307	18,416	17,742	837	5,250	17,720	342
4	1,445	1,760	59,256	18,083	17,361	774	5,123	17,593	322
5	<b>1,427</b>	<b>1,719</b>	<b>59,343</b>	<b>18,183</b>	<b>17,264</b>	<b>756</b>	<b>5,133</b>	<b>17,700</b>	<b>307</b>

資料：福祉部生活支援課

(注)福祉行政報告例に基づきます。

## 130. 生活保護費支給状況

(各年度末現在 単位：万円)

年 度	総 額	生活扶助	住宅扶助	教育扶助	介護扶助	医療扶助	その他 の扶助	施 設 事務費	1人当たり 保 護 費 (円)
令和元年度	289,842	82,765	46,051	762	8,608	150,164	761	731	140,101
2	279,522	83,279	47,394	712	9,975	136,496	944	722	133,647
3	303,113	85,287	48,934	735	10,265	156,025	948	919	141,814
4	310,387	83,405	48,721	668	9,946	165,561	1,006	1,080	148,411
5	<b>312,984</b>	<b>85,114</b>	<b>49,070</b>	<b>680</b>	<b>8,823</b>	<b>167,471</b>	<b>847</b>	<b>979</b>	<b>149,225</b>

資料：福祉部生活支援課

## 131. 民 生 委 員 数

(各年度末現在)

年 度	民 生 委 員 協 議 会 数	民生委員定数 (主任児童委員含 む)	民 生 委 員 数		
			計	男	女
令和元年度	15	244	201	100	101
2	15	244	217	103	114
3	15	244	219	104	115
4	15	248	203	97	106
5	<b>15</b>	<b>248</b>	<b>212</b>	<b>103</b>	<b>109</b>

資料：福祉部福祉相談課

### 132. 募 金 等 の 状 況

(単位：円)

年 度	総 額	共 同 募 金	日 赤 社 資	歳末たすけあい	緑 の 募 金
令和元年度	23,895,596	9,650,729	8,414,283	4,648,768	1,181,816
2	22,484,550	9,191,485	7,564,700	4,693,430	1,034,935
3	22,160,818	9,361,751	7,202,257	4,676,690	920,120
4	21,911,238	9,107,560	6,839,332	4,730,469	1,233,877
5	<b>21,529,397</b>	<b>8,890,741</b>	<b>6,874,817</b>	<b>4,663,979</b>	<b>1,099,860</b>

資料：市民部市民活動支援課、福祉部福祉相談課、木更津市社会福祉協議会

### 133. 千葉県市町村交通災害共済実施状況

(単位：円)

年 度	加 入 者 (人)			加入率 (%)	加 入 金 (会費)	見 舞 金 支払件数	見 舞 金 額
	総 数	一 般	児童生徒				
令和元年度	9,273	789	8,484	6.9	3,505,950	18	3,320,000
2	9,648	714	8,934	7.2	3,607,350	9	1,475,000
3	9,132	625	8,507	6.7	3,393,850	8	1,980,000
4	8,377	496	7,881	6.1	3,085,650	11	1,235,000
5	<b>8,282</b>	<b>453</b>	<b>7,829</b>	<b>6.0</b>	<b>3,038,550</b>	<b>18</b>	<b>1,970,000</b>

資料：市民部地域共生推進課（加入期間：9/1～8/31 例：令和5年度は令和5年9月1日～令和6年8月31日）  
加入率は、翌年度の9月1日現在。

# 1 1 教 育 · 文 化

### 134. 学校設置概要

(令和6年5月1日現在)

区分	学校数	学級数	園児・児童生徒・学生数			教員数	職員数	1学級当たり園児・児童生徒・学生数	教員1人当たり園児・児童生徒・学生数
			総数	男	女				
幼稚園(私立)	12	83	1,744	836	908	133	32	21.0	13.1
認定こども園(私立)	8	28	1,092	554	538	182	45	39.0	6.0
小学校	19	324	7,274	3,663	3,611	485	31	22.5	15.0
(公立)	18	312	7,001	3,532	3,469	467	21	22.4	15.0
(私立)	1	12	273	131	142	18	10	22.8	15.2
中学校	14	156	3,896	2,037	1,859	314	30	25.0	12.4
(公立)	12	134	3,487	1,831	1,656	271	15	26.0	12.9
(私立)	2	22	409	206	203	43	15	18.6	9.5
高等学校	6	…	6,001	2,930	3,071	364	116	…	16.5
(公立)	2	40	1,417	487	930	116	15	35.4	12.2
(私立)	4	…	4,584	2,443	2,141	248	101	…	18.5
各種専修学校	2	…	209	16	193	22	7	…	9.5
国立高専	1	…	1,123	921	202	74	44	…	15.2
短期大学	1	…	129	20	109	16	8	…	8.1
大学	1	…	699	585	114	26	22	…	26.9

資料：企画部企画課「学校基本調査」、木更津工業高等専門学校、清和大学、清和大学短期大学部  
 (注) 教職員数は当該学校専任の教職員のみを集計です。

### 135. 幼稚園数・園児及び教員数

(各年5月1日現在)

区分	令和2年	3年	4年	5年	6年
園数	12	12	12	12	<b>12</b>
学級数	85	88	85	86	<b>83</b>
園児数	1,991	1,957	1,895	1,831	<b>1,744</b>
《男》	997	973	938	885	<b>836</b>
3歳児	295	315	287	266	<b>279</b>
4歳児	346	324	327	298	<b>255</b>
5歳児	376	334	324	321	<b>302</b>
《女》	994	984	957	946	<b>908</b>
3歳児	316	319	305	301	<b>285</b>
4歳児	346	325	327	314	<b>309</b>
5歳児	385	340	325	331	<b>314</b>
教員数	153	163	179	186	<b>187</b>
本務者	117	124	130	132	<b>133</b>
兼務者	36	39	49	54	<b>54</b>

資料：企画部企画課「学校基本調査」

### 136. 認定こども園数・園児及び教員数

(各年5月1日現在)

区 分	令和2年	3年	4年	5年	6年
園 数	6	※7(1)	※7(1)	※7(1)	<b>8</b>
学 級 数	22	25	25	28	<b>28</b>
園 児 数	833	940	936	1,111	<b>1,092</b>
《男》	404	461	470	548	<b>554</b>
0～2歳児	109	137	145	193	<b>186</b>
3歳児	103	137	102	120	<b>136</b>
4歳児	97	113	109	119	<b>117</b>
5歳児	100	106	114	116	<b>115</b>
《女》	429	479	466	563	<b>538</b>
0～2歳児	137	143	137	176	<b>168</b>
3歳児	90	114	116	127	<b>112</b>
4歳児	100	106	107	130	<b>130</b>
5歳児	102	116	106	130	<b>128</b>
教 員 数	143	191	163	203	<b>215</b>
本務者	128	166	149	181	<b>182</b>
本務者(教育・保育補助員等)	12	7	5	6	<b>6</b>
兼務者	3	7	9	16	<b>14</b>
兼務者(教育・保育補助員等)	—	11	—	—	<b>13</b>

資料：企画部企画課「学校基本調査」

※( )内の数字は分園数

### 137. 小学校数・児童数及び教職員数

(各年5月1日現在)

区 分		令和2年	3年	4年	5年	6年
学校数	総数	19	19	19	19	<b>19</b>
	公立	18	18	18	18	<b>18</b>
	私立	1	1	1	1	<b>1</b>
学級数	総数	315	315	319	318	<b>324</b>
	単式	257	243	256	252	<b>251</b>
	複式	-	-	-	1	-
	特別支援	58	60	63	65	<b>73</b>
学年別児童数	総数	7,540	7,476	7,443	7,371	<b>7,274</b>
	男	3,837	3,833	3,759	3,745	<b>3,663</b>
	1学年	617	612	602	601	<b>578</b>
	2学年	594	626	625	609	<b>617</b>
	3学年	677	600	622	629	<b>605</b>
	4学年	651	681	599	633	<b>633</b>
	5学年	658	654	670	596	<b>631</b>
	6学年	640	660	641	677	<b>599</b>
	女	3,703	3,643	3,684	3,626	<b>3,611</b>
	1学年	614	574	592	558	<b>582</b>
	2学年	647	616	581	587	<b>562</b>
	3学年	610	648	623	585	<b>592</b>
	4学年	603	610	659	619	<b>590</b>
5学年	593	602	620	664	<b>624</b>	
6学年	636	593	609	613	<b>661</b>	
教員数	総数	464	457	474	470	<b>485</b>
	男	187	170	180	178	<b>187</b>
	女	277	287	294	292	<b>298</b>
職員数	総数	40	40	37	34	<b>31</b>
	うち事務員	24	24	23	21	<b>24</b>
1学級当たり児童数		23.9	23.7	23.3	23.2	<b>22.5</b>
教職員1人当たり児童数		16.4	16.3	15.7	15.7	<b>15.0</b>

資料：企画部企画課「学校基本調査」

(注) 教職員数は当該学校専任の教職員のための集計です。

### 138. 中学校数・生徒数及び教職員数

(各年5月1日現在)

区 分		令和2年	3年	4年	5年	6年
学校数	総数	14	14	14	14	<b>14</b>
	公立	12	12	12	12	<b>12</b>
	私立	2	2	2	2	<b>2</b>
学級数	総数	158	157	162	159	<b>156</b>
	単式	129	129	129	127	<b>125</b>
	複式	-	-	-	-	-
	特別支援	29	28	33	1	<b>31</b>
学年別児童数	総数	3,967	4,008	3,927	3,936	<b>3,896</b>
	男	2,030	2,028	1,981	2,024	<b>2,037</b>
	1学年	632	673	671	681	<b>683</b>
	2学年	722	634	678	673	<b>681</b>
	3学年	676	721	632	670	<b>673</b>
	女	1,946	1,980	1,946	1,912	<b>1,859</b>
	1学年	647	647	615	625	<b>622</b>
	2学年	656	645	677	609	<b>628</b>
	3学年	643	661	654	678	<b>609</b>
	教員数	総数	330	325	337	333
男		204	203	209	204	<b>196</b>
女		126	122	128	129	<b>118</b>
職員数	総数	28	26	30	32	<b>30</b>
	うち事務員	14	14	16	17	<b>15</b>
1学級当たり児童数		25.1	25.5	24.2	24.8	<b>25.0</b>
教職員1人当たり児童数		12.0	12.3	11.7	11.8	<b>12.4</b>

資料：企画部企画課「学校基本調査」

### 139. 高等学校数・生徒数及び教員数

(各年5月1日現在)

年次	学校数	生徒数			教員数	教員1人当たり生徒数
		総数	男	女		
令和2年	6	5,813	2,815	2,998	377	15.4
3	6	5,741	2,794	2,947	372	15.4
4	6	5,874	2,911	2,963	370	15.9
5	6	5,810	2,879	2,931	360	16.1
<b>6</b>	<b>6</b>	<b>6,001</b>	<b>2,930</b>	<b>3,071</b>	<b>364</b>	<b>16.5</b>

資料：企画部企画課「学校基本調査」

(注) 教職員数は当該学校専任の教職員のみを集計です。

### 140. 専修学校数・生徒数及び教員数

(各年5月1日現在)

年次	学校数	生徒数			教員数	教員1人当たり生徒数
		総数	男	女		
令和2年	2	250	31	219	19.0	13.2
3	2	242	31	211	19.0	12.7
4	2	250	31	219	19.0	13.2
5	2	221	25	196	21.0	10.5
<b>6</b>	<b>2</b>	<b>209</b>	<b>16</b>	<b>193</b>	<b>22.0</b>	<b>9.5</b>

資料：企画部企画課「学校基本調査」

(注) 教職員数は当該学校専任の教職員のみを集計です。

### 141. 高等専門学校数・生徒数及び教員数

(各年5月1日現在)

年次	学校数	生徒数			教員数	教員1人当たり生徒数
		総数	男	女		
令和2年	1	1,093	925	168	74	14.8
3	1	1,116	942	164	77	14.5
4	1	1,120	941	179	74	15.1
5	1	1,113	923	190	75	14.8
<b>6</b>	<b>1</b>	<b>1,123</b>	<b>921</b>	<b>202</b>	<b>74</b>	<b>15.1</b>

資料：企画部企画課「学校基本調査」

(注) 教職員数は当該学校専任の教職員のみを集計です。

## 142. 中学校卒業者の進路状況

(各年5月1日現在)

年次	卒業生総数	進学者				就職者	左記以外の者及び死亡、不詳	高等学校等進学率 (%)	就職率 (%)
		高等学校等進学者	専修学校等(高等課程)進学者	専修学校等(一般課程)進学者	公共職業能力開発施設等入学者				
令和2年	1,296	1,285	-	-	2	0	1	98.5	-
3	1,160	1,148	-	-	3	2	7	99.0	0.3
4	1,380	1,355	-	-	3	2	15	98.2	0.1
5	1,283	1,259	-	2	1	3	18	98.1	0.4
<b>6</b>	<b>1,349</b>	<b>1,320</b>	<b>-</b>	<b>3</b>	<b>-</b>	<b>3</b>	<b>23</b>	<b>97.9</b>	<b>0.2</b>

資料：企画部企画課「学校基本調査」

## 143. 高等学校進路別卒業生数

(各年5月1日現在)

年次	総数	大学等進学者			専修学校等進学者等	就職者			左記以外の者及び死亡、不詳	大学等進学率 (%)	専修学校(専門課程)等進学率 (%)	就職率 (%)
		計	男	女		計	男	女				
令和2年	1,855	979	503	476	370	355	184	171	150	52.8	18.6	18.6
3	1,906	1,071	566	505	374	325	157	168	90	56.2	19.6	16.5
4	1,799	990	507	483	410	275	140	135	94	55.0	22.8	15.3
5	1,913	1,079	529	550	416	244	103	141	174	56.4	21.4	12.8
<b>6</b>	<b>1,800</b>	<b>1,052</b>	<b>560</b>	<b>492</b>	<b>351</b>	<b>255</b>	<b>132</b>	<b>123</b>	<b>142</b>	<b>58.4</b>	<b>19.4</b>	<b>13.9</b>

資料：企画部企画課「学校基本調査」

(注) 一時的な仕事に就いた者については、左記以外の者及び死亡、不詳に含むこととします。

#### 144. 小学校・中学校の児童・生徒の体位（千葉県平均）

(男)

分類	年	小学校						中学校		
		1年	2年	3年	4年	5年	6年	1年	2年	3年
身長 (cm)	令和元年	116.8	122.8	128.7	134.1	138.9	145.8	152.6	160.3	165.4
	2	118.3	124.1	129.7	135.5	140.3	147.9	154.6	161.6	165.7
	3	117.0	122.9	128.8	134.3	140.0	146.2	154.2	161.1	165.8
	4	116.9	123.1	128.5	134.4	140.1	146.6	153.9	160.9	166.1
	5	<b>117.6</b>	<b>123.4</b>	<b>129.3</b>	<b>134.6</b>	<b>139.8</b>	<b>146.6</b>	<b>154.4</b>	<b>161.0</b>	<b>166.4</b>
体重 (kg)	令和元年	21.5	24.1	27.5	31.2	34.1	39.1	43.7	49.3	54.1
	2	22.5	25.4	28.8	32.6	36.2	41.7	46.4	51.0	55.3
	3	21.9	24.5	27.9	31.4	35.8	39.7	45.8	50.7	54.9
	4	21.8	25.0	28.0	31.6	35.9	40.0	45.0	50.1	54.6
	5	<b>21.9</b>	<b>24.7</b>	<b>28.1</b>	<b>31.4</b>	<b>35.1</b>	<b>39.8</b>	<b>45.5</b>	<b>50.0</b>	<b>54.7</b>

(女)

分類	年	小学校						中学校		
		1年	2年	3年	4年	5年	6年	1年	2年	3年
身長 (cm)	令和元年	115.9	122.1	127.6	134.0	140.2	146.7	152.1	155.2	156.9
	2	117.4	123.3	129.5	136.0	142.4	148.7	153.1	155.1	156.9
	3	115.7	122.1	128.1	134.2	141.6	147.9	152.4	155.5	156.7
	4	116.3	122.5	128.4	134.7	141.7	148.5	152.5	155.0	156.8
	5	<b>116.6</b>	<b>122.6</b>	<b>128.2</b>	<b>135.1</b>	<b>142.0</b>	<b>148.3</b>	<b>152.6</b>	<b>155.2</b>	<b>156.4</b>
体重 (kg)	令和元年	21.0	23.5	26.3	29.9	33.9	38.6	43.7	47.3	50.1
	2	21.8	24.8	27.8	32.1	36.2	41.0	45.0	48.0	50.4
	3	21.1	24.1	27.0	31.0	36.0	40.4	44.3	47.9	50.0
	4	21.7	24.2	27.7	31.0	34.9	40.7	44.0	47.4	49.5
	5	<b>21.6</b>	<b>24.4</b>	<b>27.2</b>	<b>31.6</b>	<b>35.3</b>	<b>40.4</b>	<b>44.2</b>	<b>47.4</b>	<b>49.4</b>

資料：千葉県総合企画部統計課「学校保健統計調査」

# 145. 県内市区别小・中学校の概況

(令和6年5月1日現在)

市 区 別	小 学 校					中 学 校				
	学 校 数		学級数	児童数	教員数	学 校 数		学級数	生徒数	教員数
	国公立	私立				国公立	私立			
<b>県 計</b>	<b>749</b>	<b>10</b>	<b>12,467</b>	<b>295,699</b>	<b>18,560</b>	<b>360</b>	<b>24</b>	<b>5,425</b>	<b>153,809</b>	<b>10,925</b>
<b>市 計</b>	<b>711</b>	<b>10</b>	<b>12,065</b>	<b>288,670</b>	<b>17,887</b>	<b>342</b>	<b>24</b>	<b>5,247</b>	<b>149,816</b>	<b>10,532</b>
<b>町 村 計</b>	<b>38</b>	<b>-</b>	<b>402</b>	<b>7,029</b>	<b>673</b>	<b>18</b>	<b>-</b>	<b>178</b>	<b>3,993</b>	<b>393</b>
千 葉 市	110	2	1,793	45,105	2,753	55	4	801	23,865	1,644
中央区	19	-	341	8,633	517	10	1	147	4,249	308
花見川区	22	-	318	7,456	484	10		135	3,877	269
稲毛区	17	-	314	8,384	483	7	1	118	3,643	243
若葉区	18	-	236	5,686	364	10		122	3,563	252
緑 区	16	-	282	7,243	429	8		117	3,531	229
美浜区	18	1	302	7,703	476	10	2	162	5,002	343
銚 子 市	11		103	1,603	179	5		46	1,018	104
市 川 市	38	3	838	23,170	1,224	15	5	373	11,762	755
船 橋 市	55	1	1,163	32,354	1,693	26	1	508	16,249	949
館 山 市	10		111	1,598	182	3		42	984	84
<b>木更津市</b>	<b>18</b>	<b>1</b>	<b>324</b>	<b>7,274</b>	<b>474</b>	<b>12</b>	<b>2</b>	<b>156</b>	<b>3,896</b>	<b>314</b>
松 戸 市	45	1	880	22,648	1,228	21	2	370	11,389	733
野 田 市	20		303	6,766	470	11	1	139	3,840	294
茂 原 市	13		157	3,425	286	6		71	1,911	148
成 田 市	19	1	271	6,004	437	8	1	126	3,551	256
佐 倉 市	23		352	7,508	511	11		151	3,924	301
東 金 市	8		109	2,380	186	4		50	1,286	106
旭 市	15		167	2,782	272	5		68	1,486	136
習 志 野 市	16		348	8,895	502	7	1	161	5,000	301
柏 市	42		892	22,125	1,203	22	3	406	12,155	797
勝 浦 市	5		40	430	67	1		10	239	27
市 原 市	40	1	550	11,884	874	21		240	6,375	522
流 山 市	17	1	532	14,205	653	10		190	5,285	355
八 千 代 市	19		381	9,792	554	10	2	182	5,475	350
我 孫 子 市	13		257	5,457	378	6		106	2,777	197
鴨 川 市	7		69	1,029	112	3		27	589	63
鎌 ヶ 谷 市	9		189	4,880	297	5		90	2,647	172
君 津 市	12		165	3,294	250	7	1	75	1,812	168
富 津 市	8		80	1,413	136	3		32	817	68
浦 安 市	17		309	8,202	447	9	1	129	3,877	276
四 街 道 市	12		217	5,288	301	5		95	2,565	169
袖 ヶ 浦 市	8		157	3,762	224	5		64	1,635	126
八 街 市	9		122	2,316	198	4		62	1,454	119
印 西 市	18		336	7,808	431	9		115	3,181	228
白 井 市	9		143	3,267	206	5		71	1,888	135
富 里 市	7		94	2,026	140	3		41	1,109	80
南 房 総 市	6		69	1,180	120	5		32	633	82
匝 瑳 市	10		102	1,361	155	3		36	769	72
香 取 市	15		159	2,521	263	7		65	1,476	144
山 武 市	11		107	1,661	182	4		42	964	101
い す み 市	9		86	1,266	145	3		33	755	71
大 網 白 里 市	7	-	90	1,991	154	3		42	1,178	85

資料：企画部企画課「学校基本調査」

(注) 教職員数は当該学校専任の教職員のみを集計です。

## 146. 市立図書館蔵書冊数及び利用状況

### (1) 蔵書冊数

区 分	令和元年度	2年度	3年度	4年度	5年度
0 総 記	12,156	12,155	12,335	12,157	<b>12,229</b>
1 哲 学	10,283	10,293	10,516	10,530	<b>10,647</b>
2 歴 史	37,226	37,626	38,140	37,881	<b>37,501</b>
3 社会科学	43,128	43,642	44,617	44,744	<b>44,867</b>
4 自然科学	22,135	22,735	23,386	23,171	<b>23,572</b>
5 技 術	23,782	23,402	24,015	23,781	<b>24,086</b>
6 産 業	10,722	10,884	11,162	11,186	<b>11,224</b>
7 芸 術	25,199	25,341	25,719	25,260	<b>24,930</b>
8 語 学	4,309	4,433	4,536	4,473	<b>4,542</b>
9 文 学	131,896	133,167	135,266	133,138	<b>131,823</b>
E 絵 本	26,395	26,873	27,600	26,403	<b>26,052</b>
P 紙 芝 居	833	855	887	904	<b>817</b>
そ の 他	19,613	18,018	18,616	15,292	<b>15,535</b>
合 計	367,677	369,424	376,795	368,920	<b>367,825</b>

### (2) 入館数・館外貸出登録者数・貸出冊数

年 度	館 外 貸 出 登 録 者 数			館 外 貸 出 冊 数		
	総 数	12歳未満	12歳以上	総 数	児童書	一般書
令和元年度	51,171	2,953	47,664	379,858	122,538	257,320
2	52,183	2,679	49,504	235,892	71,437	164,455
3	53,855	2,565	51,290	360,151	119,839	240,312
4	55,086	2,411	52,675	245,465	81,578	163,887
5	<b>56,496</b>	<b>2,315</b>	<b>54,181</b>	<b>333,490</b>	<b>112,155</b>	<b>221,335</b>

## 146. 市立図書館蔵書冊数及び利用状況(続き)

### (3) 地域別館外貸出登録者数

区分	総数	木更津市	君津市	富津市	袖ヶ浦市	その他
令和元年度	49,365	43,811	2,065	1,126	979	1,384
2	51,171	45,378	2,121	1,154	1,065	1,453
3	52,183	46,251	2,148	1,170	1,111	1,503
4	55,086	48,769	2,289	1,226	1,194	1,608
<b>5</b>	<b>56,496</b>	<b>50,048</b>	<b>2,323</b>	<b>1,232</b>	<b>1,248</b>	<b>1,645</b>
構成比(%)	100%	88.6%	4.1%	2.2%	2.2%	2.9%

資料：市立図書館

(注) 端数処理のため、構成比の合計が100%にならない場合もあります。

## 147. 市民会館の利用状況

(利用者数の単位：人)

年度	総数 (展示場の件数は除く)		大ホール		中ホール		小ホール	
	件数	利用者数	件数	利用者数	件数	利用者数	件数	利用者数
令和元年度	216	32,862	-	-	216	32,862	-	-
2	78	7,487	-	-	78	7,487	-	-
3	138	14,104	-	-	138	14,104	-	-
4	188	19,722	-	-	188	19,722	-	-
<b>5</b>	<b>199</b>	<b>20,318</b>	-	-	<b>199</b>	<b>20,318</b>	-	-
年度	会議室		和室		展示場	使用料(円)		
	件数	利用者数	件数	利用者数	件数			
令和元年度	-	-	-	-	-	7,792,975		
2	-	-	-	-	-	2,298,915		
3	-	-	-	-	-	3,218,985		
4	-	-	-	-	-	4,755,030		
<b>5</b>	-	-	-	-	-	<b>5,432,200</b>		

資料：総務部総務課

(注) 総件数には楽屋・控室の利用状況を含みます。

### 148. 公民館及び青年の家利用状況

年 度	利 用 回 数					利 用 者 数		平均開館 日 数
	総 数	主催事業	社会教育 関係団体	行政関係 行 事	その他の 行 事	総 数	内主催事業参 加者	
令和元年度	22,167 (2,548)	1,516 (143)	19,438 (2,112)	956 (192)	257 (101)	292,863 (39,570)	64,578 (5,437)	272 (267)
2	8,532 (1,040)	405 (59)	7,347 (698)	634 (188)	146 (95)	84,676 (12,229)	5,686 (862)	209 (239)
3	14,597 (1,607)	886 (83)	12,424 (1,017)	1,216 (483)	71 (24)	144,195 (17,081)	16,166 (1,553)	286 (305)
4	19,214 (2,326)	1,269 (99)	16,693 (1,812)	969 (343)	283 (72)	209,480 (26,059)	31,233 (1,148)	294 (309)
5	<b>20,019</b> <b>(2,035)</b>	<b>1,135</b> <b>(74)</b>	<b>16,643</b> <b>(1,603)</b>	<b>932</b> <b>(260)</b>	<b>1,309</b> <b>(98)</b>	<b>244,365</b> <b>(28,588)</b>	<b>36,616</b> <b>(1,954)</b>	<b>295</b> <b>(297)</b>

資料：中央公民館

(注) ( ) 内は中央公民館及び青年の家に係る利用状況

### 149. 体育施設の利用状況

(延べ人数)

年 度	利用件 数 及び 利用者 数	体 育 館	野 球 場		庭 球 場		弓 道 場	陸上競技場	サッカー 場	鳥居崎公 園 水泳プー ル	小櫃堰公 園 庭球場
			市 営	江 川	貝 渕	江 川					
令和元年度	件数	4,169	196	111	1,303	572	309	460	-	-	2,167
	人数	103,939	11,797	7,623	7,673	5,199	8,692	5,071	-	5,906	9,494
2	件数	2,679	77	97	815	330	204	631	-	-	1,603
	人数	44,275	3,999	5,613	4,930	2,791	4,622	6,138	-	-	6,564
3	件数	3,912	157	184	872	679	245	872	-	-	2,351
	人数	54,874	7,930	9,793	5,480	5,230	5,527	7,795	-	-	10,410
4	件数	3,470	248	145	1,028	647	350	915	-	-	3,258
	人数	58,593	9,271	6,485	6,209	5,035	5,288	15,563	-	-	14,248
5	件数	<b>4,227</b>	<b>195</b>	<b>255</b>	<b>638</b>	<b>1,134</b>	<b>209</b>	<b>794</b>	<b>118</b>	-	<b>3,068</b>
	人数	<b>84,163</b>	<b>12,414</b>	<b>16,000</b>	<b>4,348</b>	<b>6,292</b>	<b>5,579</b>	<b>15,829</b>	<b>13,258</b>	-	<b>12,999</b>

資料：健康子ども部スポーツ振興課、都市整備部市街地整備課

(注) プールは利用者数のみです。

サッカー場は令和5年8月から供用開始

### 150. 健康増進センターいきいき館の入館者数

(延べ人数)

年 度	総 数	年 齢 区 分 別				利 用 区 分 別				
		一般	小学生 中学生	65歳 以上	未就学児 身障者等	市内	市外	回数券	定期券	未就学児 身障者等
令和元年度	103,094	41,748	11,619	40,962	8,765	29,791	4,152	32,054	28,332	8,765
2	26,830	11,741	2,101	11,275	1,713	8,244	880	7,516	8,477	1,713
3	69,885	26,982	9,750	27,407	5,746	21,066	2,549	20,233	20,291	5,746
4	91,428	36,062	12,228	36,250	6,888	27,112	4,433	27,427	25,568	6,888
5	<b>108,192</b>	<b>44,203</b>	<b>14,076</b>	<b>42,251</b>	<b>7,662</b>	<b>34,203</b>	<b>6,234</b>	<b>33,283</b>	<b>26,810</b>	<b>7,662</b>

資料：健康こども部健康推進課

### 151. 木更津市郷土博物館金のすずの入館者数

年 度	総 数	個 人					団 体					主催 事業
		総数	一般	大学・ 高校生	中学生 以下	65歳 以上	総数	一般	大学・ 高校生	中学生 以下	65歳 以上	
令和元年度	2,243	-	-	-	-	-	-	-	-	-	-	2,243
2	1,093	-	-	-	-	-	-	-	-	-	-	1,093
3	6,571	4,201	2,222	64	875	1,040	1,011	281	0	730	-	1,359
4	8,766	5,689	2,882	129	900	1,778	1,135	201	24	910	-	1,942
5	<b>10,653</b>	<b>7,545</b>	<b>3,851</b>	<b>312</b>	<b>1,458</b>	<b>1,924</b>	<b>1,144</b>	<b>301</b>	<b>92</b>	<b>751</b>	-	<b>1,964</b>

資料：木更津市郷土博物館金のすず

(注) 平成20年10月1日開館

(注) 令和元年度及び令和2年度は空調改修工事に伴い休館

152. 指定等文化財

(令和7年1月1日現在)

番号	種別	名称	現所在地	所有者等	指定年月日	員数
国指定	1 重要文化財 (考古資料)	千葉県金鈴塚古墳出土品	太田2-16-2 木更津市郷土博物館金のすず	木更津市	S34. 6. 27 R 2. 9. 30	一括
	2 重要有形民俗文化財 (生産、生業に用いられるもの)	上総掘りの用具	太田2-16-2 木更津市郷土博物館金のすず	木更津市	S35. 6. 9 H 7. 12. 26	258点
国選択	1 記録選択 (無形民俗文化財)	木更津市中島の梵天立て	中島	中島区文化財保存会	H 4. 2. 25	—
国登録	1 登録文化財 (建造物)	選擇寺本堂	中央1-5-6	選擇寺	H12. 2. 15	1棟
	2 登録文化財 (建造物)	下郡郵便局旧局舎	下郡	個人所有	H16. 7. 23	1棟
	3 登録文化財 (建造物)	ヤマニ綱島商店店舗	中央2-5-9	個人所有	H23. 7. 25	1棟
県指定	1 記念物 (史跡)	金鈴塚古墳	長須賀430-1	木更津市	S25. 11. 3	251㎡
	2 有形文化財 (彫刻)	銅造阿弥陀如来立像	太田2-16-2 木更津市郷土博物館金のすず	木野根沢区	S29. 3. 31	1躯
	3 有形文化財 (彫刻)	木造薬師如来立像	桜井1450	東光院	S30. 12. 15	1躯
	4 有形文化財 (彫刻)	木造薬師如来坐像	請西	法人所有	S35. 6. 3	1躯
	5 有形文化財 (工芸品)	金銅孔雀文磬	請西	法人所有	S35. 6. 3	1面
	6 有形文化財 (工芸品)	金銅五鈷鈴	請西	個人所有	S35. 6. 3	1点
	7 民俗文化財 (無形民俗文化財)	木更津ばやし	中央(旧仲片町)	木更津ばやし保存会	S38. 5. 4	—
	8 有形文化財 (工芸品)	梵鐘(長禄三年在銘)	真里谷1760	妙泉寺	S39. 4. 28	1口
	9 有形文化財 (古文書)	制札	請西	法人所有	S39. 4. 28	1枚
	10 有形文化財 (考古資料)	黄瀬戸灰釉木の葉文瓶 附 常滑不識壺	永井作1-4-66	善光寺	S40. 4. 27	各1口
	11 有形文化財 (建造物)	須賀神社本殿	祇園524	須賀神社	S54. 3. 21	1棟
	12 民俗文化財 (有形民俗文化財)	東京湾のり生産用具	太田2-16-2 木更津市郷土博物館金のすず	木更津市	S54. 3. 2	一括
	13 有形文化財 (古文書)	天正検地帳(上総国望陀郡菅 生之庄請西之郷御縄打水帳)	文京2-6-51 木更津市立図書館	木更津市	S57. 4. 6	16冊
	14 有形文化財 (絵画)	板絵着色富士の巻狩図絵馬	長須賀2444	日枝神社	H 5. 2. 26	1面
	15 有形文化財 (考古資料)	上総大寺廃寺露盤	大寺1029	熊野神社	H13. 3. 30	1点
	16 有形文化財 (歴史資料)	至徳堂関係資料	太田2-16-2 木更津市郷土博物館金のすず	木更津市	H14. 3. 29 H20. 3. 18	220点
	17 有形文化財 (考古資料)	高部30号墳・32号墳出土品	太田2-16-2 木更津市郷土博物館金のすず	木更津市	R 2. 3. 10	27点
市指定	1 記念物 (史跡)	斎藤昌磨の墓	小浜	個人所有	S39. 3. 25	1基
	2 記念物 (史跡)	鳥海酔車の墓	長須賀1668 福寿寺内	個人所有	S39. 3. 25	1基
	3 記念物 (史跡)	鋳匠大野五郎右衛門遺跡	矢那	個人所有	S40. 2. 20	30㎡
	4 有形文化財 (書跡)	橘守部遺墨	小浜	個人所有	S40. 2. 20	23点
	5 有形文化財 (古文書)	鈴木三郎家蔵古文書	太田2-16-2 木更津市郷土博物館金のすず	木更津市	S40. 6. 17	一括
	6 有形文化財 (工芸品)	徳川家より下賜された獅子頭	太田2-16-2 木更津市郷土博物館金のすず	中央(旧北片町)	S40. 9. 6	1体
	7 有形文化財 (古文書)	木更津船之由緒書	中央	個人所有	S40. 9. 6	1点
	8 有形文化財 (彫刻)	長楽寺の五輪塔	請西	法人所有	S41. 4. 22	1基
	9 記念物 (史跡)	真武根陣屋遺址	請西1139-33	木更津市	S41. 4. 22	39㎡

番号	種別	名称	現所在地	所有者等	指定年月日	員数
10	記念物 (史跡)	貝渕木更津県史蹟	貝渕3-439-11	木更津市	S41. 4. 22	960.53㎡
12	有形文化財 (彫刻)	嶺田楓江寿碑	富士見1-6-4	八剱八幡神社	S44. 7. 1	1基
13	有形文化財 (彫刻)	加藤家の板碑・五輪塔	矢那	個人所有	S45. 6. 11	4基
14	有形文化財 (絵画)	江戸期の風俗図屏風六曲一隻	太田2-16-2 木更津市郷土博物館金のすず	木更津市	S51. 2. 17	1隻
15	有形文化財 (古文書)	小倉家文書	太田2-16-2 木更津市郷土博物館金のすず	個人所有	S51. 2. 17	2点
16	有形文化財 (書跡)	寛平御時后宮歌合断簡「春」	太田2-16-2 木更津市郷土博物館金のすず	木更津市	S51. 2. 17	1幅
18	有形文化財 (彫刻)	木造聖観音立像	万石176	金勝寺	S52. 6. 6	1躯
19	記念物 (天然記念物)	安西家のキササギ(キササゲ)	草敷	個人所有	S56. 4. 23	1樹
20	有形文化財 (建造物)	旧安西家住宅	太田2-16-2 木更津市郷土博物館金のすず	木更津市	S56. 4. 23	1棟
21	有形文化財 (歴史資料)	五大力船絵馬	富士見1-6-4	八剱八幡神社	S59. 2. 23	1面
22	記念物 (天然記念物)	松本家のグミ	大稲	個人所有	S60.12.12	1樹
23	有形文化財 (絵画)	八剱八幡神社の格天井装飾画	富士見1-6-4	八剱八幡神社	S61. 9. 12	162面
24	記念物 (天然記念物)	根本家の椎	真里谷	個人所有	S63. 1. 20	1樹
26	有形文化財 (歴史資料)	上総鋳物師大野家関係資料	太田2-16-2 木更津市郷土博物館金のすず	個人所有	H14. 1. 4	一括
28	記念物 (天然記念物)	「鎌足桜」祖株	矢那1245 高蔵寺内	木更津市	H17. 2. 25	1株
29	有形文化財 (彫刻)	木造釈迦如来坐像	曾根96	釋蔵寺	H19. 2. 5	1躯
30	民俗文化財 (無形民俗文化財)	桜井の獅子舞	桜井	桜井獅子舞保存会	H22. 6. 2	-
31	有形文化財 (彫刻)	富士見厳島神社の社殿彫刻	富士見1-7-10	厳島神社	H23. 6. 29	3点
32	有形文化財 (歴史資料)	銅造聖観世音菩薩立像	茅野683-1	善雄寺	H25. 8. 20	1躯
33	有形文化財 (考古資料)	灰釉双耳壺	太田2-16-2 木更津市郷土博物館金のすず	木更津市	H27. 4. 24	1口
34	有形文化財 (考古資料)	庚申塚9号墳出土方頭大刀	太田2-16-2 木更津市郷土博物館金のすず	木更津市	R 2.10.20	1振
35	有形文化財 (考古資料)	宮脇遺跡出土奈良三彩小壺 附伴出土師器	太田2-16-2 木更津市郷土博物館金のすず	木更津市	R 2.10.20	1点
36	有形文化財 (考古資料)	中越遺跡出土小銅鐸 附石製舌	太田2-16-2 木更津市郷土博物館金のすず	木更津市	R 4.8.9	1点
37	有形文化財 (考古資料)	マミヤク遺跡出土土子持勾玉	太田2-16-2 木更津市郷土博物館金のすず	木更津市	R 6.9.24	1点

(注1) 番号：市の指定文化財については指定書の番号を用いているが、その他の指定等文化財については木更津市において次の文化財指定等区分ごとに通し番号を付した。

文化財指定等区分

国指定＝国の重要文化財 国選択＝「記録選択制度」により記録を残すべく選択された文化財（指定文化財とは異なる）

国登録＝「文化財登録制度」により文部科学大臣が文化財登録原簿に登録する文化財（指定文化財とは異なる）

県指定＝千葉県が指定した文化財 市指定＝木更津市が指定した文化財

(注2) 指定年月日：国選択および国登録に区分された文化財については、選択年月日および登録年月日にそれぞれ読み替えるものとする。

(注3) 欠番：市指定11号「板絵着色富士の巻狩図絵馬」、同25号「至徳堂関係資料」、同27号「高部30号墳・32号墳出土資料」は、県指定文化財移行のため欠番とした。  
市指定17号「高蔵寺本堂・山門・鐘楼」は、指定解除により欠番とした。

(注4) 追加指定：国指定1の「千葉県金鈴塚古墳出土品」と国指定2の「上総掘りの用具」と県指定16の「至徳堂関係資料」は、追加指定が有った物件であるため、追加指定年月日を下段に併記した。

(注5) 国指定1の「千葉県金鈴塚古墳出土品」は追加指定に伴い、「上総木更津金鈴塚古墳出土品」から名称を変更した。

153. おもな年中行事

行事名	日時及び場所	行事の由来と内容	観光客入込数(人)				
			令和2年度	3	4	5	6
梵天立て	1月7日 中島	この年に成人となった若者が法螺貝の合図で裸にタスキがけの勇ましいいでたちで凍てつく海に飛び込みます。 出羽三山に対する信仰から始まりましたが、300年の歴史の間に大漁祈願のものへと変わってきました。	100	150	250	350	150
八咫八幡神社例大祭	7月第2土・日曜日	古式により関東三大神輿のうちの1つが御神体を奉じて町内を巡回します。	...	...	...	15,000	14,000
港まつり	8月14日～15日 木更津港	木更津港築港に尽力された先覚者の霊を慰めようと始まり、やっさいもっさい踊りや名物の花火大会などがあります。	新型コロナウイルスの影響により中止	新型コロナウイルスの影響により中止	新型コロナウイルスの影響により規模縮小・期間分散型による花火打上げの開催 観覧者数6日間合計約14,000人 開催期間 7月23日～8月27日の毎週土曜日及び8月15日 ※8月13日 荒天により中止	328,000 やっさいもっさい 49,000人 花火大会 279,000人	334,500 やっさいもっさい 50,000 花火大会 284,500
KISARAZU PARK BAY FESTIVAL (旧・みなと木更津うみ祭り)	9月下旬 内港周辺地区	木更津の海を身近に感じていただき、みなとの賑わい創出を図るため、平成21年から始まりました。港湾関係団体等との連携により、様々なマリンレジャー体験や、地元農産物の販売などを行います。	新型コロナウイルスの影響により中止	新型コロナウイルスの影響により中止	荒天により中止	1,000	670
ちばアクアラインマラソン	11月上旬	東京湾アクアラインを走るちばアクアラインマラソンは、海ほたるを折り返して半込海岸でフィニッシュするハーフマラソンと、袖ヶ浦市を經由して潮見の旧市役所庁舎でフィニッシュするフルマラソンがあります。17,000人ものランナーが参加する本大会は、外国の方からのエントリーも多く、また、全国でも数少ない高速道路を走ることのできる大会としても有名です。	新型コロナウイルスの影響により中止	-	約210,000 (注1)	-	約270,000 (注1)
狸まつり	10月下旬 證誠寺	證誠寺の伝説にまつわる狸の供養を始めたのが事の起りこりで、子供達の狸ばやしや茶会などがあります。	...	...	...	300	250
"KISARAZU ORGANIC CITY FESTIVAL -木更津オーガニックシティフェスティバル-	11月3日 潮浜公園	11月3日の市民の日を「オーガニック・デイ(オーガニックの日)」と位置づけ、オーガニックシティフェスティバルを同日開催イベントと連携して開催し、オーガニックシティの祭典「ORGANIC DAY KISARAZU ～オーガニックシティきさらづをもつと育てる日～」という形で一体性を出し、オーガニックなまちづくりの推進を図ります。	6,500 (注2)	7,600 (注2)	20,000 (注2)	25,000	28,000
木更津こどもまつり	11月第3土曜日 木更津駅西口商店街等	こどもまつりの前身は「青空くらぶ」の運動会であったが年々規模が拡大したために「木更津こどもまつり」が開催される運びとなった。市民主導のもと木更津市の親子が自由に参加しながら地域の人とのつながりを深めると共に町おこしの一端を担っている。	3,500	8,000	10,000	10,000	12,000

資料：経済部観光振興課、健康こども部スポーツ振興課、企画部オーガニックシティ推進課、健康こども部子育て支援課

(注1) 袖ヶ浦市も含んだ人数です。

(注2) 新型コロナウイルスの影響によりオンラインにて開催

## 154. 観光入込客数

(単位：千人)

年度	総数	潮干狩り	簀立て	海つり	社寺参詣	各種催物	文化財等 見学	その他
令和元年度	17,657	188	4	23	351	406	4	16,681
2	15,124	32	1	21	210	27	1	14,832
3	14,739	98	2	22	218	35	9	14,355
4	15,796	151	4	21	217	343	11	15,049
5	<b>16,112</b>	<b>153</b>	<b>3</b>	<b>20</b>	<b>237</b>	<b>454</b>	<b>11</b>	<b>15,234</b>

資料：経済部観光振興課

(注)千人未満切り捨て

1 2 財 政

## 155. 財政規模の推移

(1) 歳入

(単位：千円)

会計別	令和2年度	3年度	4年度	5年度	6年度
合計	88,364,682	77,924,645	80,503,232	82,508,726	<b>77,550,600</b>
一般会計	63,856,229	52,885,009	55,598,755	57,451,194	<b>52,002,000</b>
特別会計	24,508,453	25,039,636	24,904,477	25,057,532	<b>25,548,600</b>
国民健康保険特別会計	12,483,716	12,694,899	12,433,777	12,233,195	<b>12,078,000</b>
後期高齢者医療特別会計	1,637,818	1,679,037	1,811,120	1,865,534	<b>2,069,000</b>
介護保険特別会計	10,322,942	10,592,232	10,564,163	10,858,107	<b>11,272,000</b>
公設地方卸売市場特別会計	63,977	73,468	95,417	100,696	<b>129,600</b>

(2) 歳出

(単位：千円)

会計別	令和2年度	3年度	4年度	5年度	6年度
合計	85,937,691	75,016,956	77,763,812	79,340,494	<b>77,550,600</b>
一般会計	61,820,590	50,394,068	53,339,346	54,606,385	<b>52,002,000</b>
特別会計	24,117,101	24,622,888	24,424,466	24,734,109	<b>25,548,600</b>
国民健康保険特別会計	12,274,966	12,500,965	12,176,175	12,115,713	<b>12,078,000</b>
後期高齢者医療特別会計	1,636,684	1,678,356	1,807,826	1,854,987	<b>2,069,000</b>
介護保険特別会計	10,141,475	10,370,099	10,347,589	10,662,713	<b>11,272,000</b>
公設地方卸売市場特別会計	63,976	73,468	92,876	100,696	<b>129,600</b>

資料：財務部財政課

(注) 令和2年度～令和5年度は「決算額」、令和6年度は「当初予算額」です。

## 156. 一般会計（当初予算）における年次別予算額の推移

### (1) 歳 入

科 目	令和2年度		3年度	
	金 額	構成比(%)	金 額	構成比(%)
<b>総 額</b>	47,029,000	100.0	47,237,000	100.0
市 税	20,293,972	43.2	19,515,939	41.3
分担金及び負担金	229,932	0.5	216,375	0.5
使用料及び手数料	983,864	2.1	919,237	1.9
財 産 収 入	69,955	0.2	86,670	0.2
寄 附 金	151,001	0.3	100,816	0.2
繰 入 金	1,421,134	3.0	1,681,836	3.6
繰 越 金	300,000	0.6	300,000	0.6
国庫支出金	8,274,710	17.6	8,953,910	19.0
地方譲与税	455,409	1.0	447,409	0.9
国有提供施設等所在市町村助成交付金	166,795	0.4	167,000	0.4
地方特例交付金	125,000	0.3	442,000	0.9
地方交付税	2,888,984	6.2	2,647,872	5.6
交通安全対策特別交付金	15,000	0.0	15,000	0.0
県支出金	3,821,648	8.1	3,490,585	7.4
自動車取得税交付金	-	-	-	-
環境性能割交付金	66,000	0.1	58,000	0.1
利子割交付金	11,000	0.0	11,600	0.0
配当割交付金	96,000	0.2	90,000	0.2
株式等譲渡所得割交付金	57,000	0.1	64,000	0.1
法人事業税交付金	99,523	0.2	173,904	0.4
地方消費税交付金	3,086,000	6.6	2,966,000	6.3
ゴルフ場利用税交付金	56,800	0.1	58,000	0.1
諸 収 入	1,618,373	3.4	1,534,147	3.2
市 債	2,740,900	5.8	3,296,700	7.0

### (2) 歳 出

科 目	令和2年度		3年度	
	金 額	構成比(%)	金 額	構成比(%)
<b>総 額</b>	47,029,000	100.0	47,237,000	100.0
議 会 費	323,289	0.7	325,267	0.7
総 務 費	5,622,998	12.0	6,048,408	12.8
民 生 費	19,154,439	40.7	19,727,946	41.8
衛 生 費	5,168,578	11.0	5,434,388	11.5
労 働 費	1,495	0.0	1,021	0.0
農林水産業費	665,797	1.4	629,940	1.3
商 工 費	686,374	1.5	707,965	1.5
土 木 費	5,728,330	12.2	4,984,210	10.6
消 防 費	1,757,878	3.7	1,654,139	3.5
教 育 費	4,569,173	9.7	4,290,264	9.1
災害復旧費	84,463	0.2	1,500	0.0
公 債 費	3,166,186	6.7	3,331,952	7.1
予 備 費	100,000	0.2	100,000	0.2

資料：財務部財政課

(注) 端数処理のため、各科目の構成比の合計が100%にならない場合もあります。

## 歳 入

(単位：千円)

4年度		5年度		6年度	
金額	構成比 (%)	金額	構成比 (%)	金額	構成比 (%)
51,855,000	100.0	53,297,000	100.0	52,002,000	100.0
20,855,433	40.2	21,800,341	40.9	22,513,830	43.3
2,081,964	4.0	653,494	1.2	591,160	1.1
960,437	1.9	976,587	1.8	1,003,545	1.9
93,312	0.2	100,851	0.2	420,258	0.8
131,306	0.3	301,406	0.6	351,507	0.7
704,770	1.4	4,460,419	8.4	1,737,186	3.3
300,000	0.6	300,000	0.6	300,000	0.6
9,961,007	19.2	9,043,313	17.0	9,231,020	17.8
459,384	0.9	469,384	0.9	479,666	0.9
167,147	0.3	170,310	0.3	167,230	0.3
153,000	0.3	154,120	0.3	166,120	0.3
3,159,000	6.1	3,450,000	6.5	3,620,000	7.0
15,000	0.0	15,000	0.0	15,000	0.0
3,968,350	7.7	4,023,637	7.5	4,150,391	8.0
-	-	-	-	-	-
73,000	0.1	61,000	0.1	71,000	0.1
10,000	0.0	8,000	0.0	9,000	0.0
97,000	0.2	128,000	0.2	129,000	0.3
119,000	0.2	110,000	0.2	106,000	0.2
218,000	0.4	262,000	0.5	288,000	0.6
3,249,000	6.3	3,511,000	6.6	3,152,000	6.1
58,000	0.1	58,000	0.1	59,000	0.1
1,214,890	2.3	1,263,638	2.4	1,357,587	2.6
3,806,000	7.3	1,976,500	3.7	2,083,500	4.0

## 歳 出

(単位：千円)

4年度		5年度		6年度	
金額	構成比 (%)	金額	構成比 (%)	金額	構成比 (%)
51,855,000	100.0	53,297,000	100.0	52,002,000	100.0
325,897	0.6	327,590	0.6	318,006	0.6
6,134,946	11.8	7,994,687	15.0	5,616,281	10.8
20,935,277	40.4	20,823,796	39.1	21,848,533	42.0
8,719,005	16.8	6,031,689	11.3	5,787,059	11.1
1,358	0.0	1,192	0.0	1,217	0.0
704,559	1.4	843,748	1.6	736,924	1.4
674,844	1.3	776,814	1.4	901,775	1.8
5,037,035	9.7	6,343,571	11.9	6,426,239	12.4
1,919,524	3.7	1,864,183	3.5	2,033,273	3.9
3,848,901	7.4	4,682,674	8.8	4,937,734	9.5
1,500	0.0	1,500	0.0	1,500	0.0
3,452,154	6.7	3,505,556	6.6	3,293,459	6.3
100,000	0.2	100,000	0.2	100,000	0.2

## 157. 一般会計歳入・歳出決算額

(1) 歳 入

(単位：千円)

種 目	令和元年度		2年度		3年度		4年度		5年度	
	決算額	構成比 (%)	決算額	構成比 (%)	決算額	構成比 (%)	決算額	構成比 (%)	決算額	構成比 (%)
総 額	48,269,961	100.0	63,856,229	100.0	52,885,009	100.0	55,598,755	100.0	57,451,194	100.0
市税	20,360,782	42.2	20,604,398	32.3	20,474,880	38.7	21,395,184	38.5	22,262,277	38.7
分担金及び負担金	383,895	0.8	261,296	0.4	216,477	0.4	2,145,503	3.9	542,459	1.0
使用料及び手数料	1,008,098	2.1	920,578	1.4	965,259	1.8	984,722	1.8	932,514	1.6
財産収入	102,120	0.2	98,826	0.2	117,939	0.2	198,758	0.4	107,815	0.2
寄附金	201,925	0.4	121,570	0.2	205,827	0.4	424,685	0.8	618,105	1.1
繰入金	1,406,077	2.9	1,578,830	2.5	73,812	0.2	530,442	1.0	4,303,538	7.5
繰越金	1,274,345	2.7	957,883	1.5	985,340	1.9	1,155,603	2.1	967,207	1.7
国庫支出金	8,640,316	17.9	24,062,507	37.7	13,526,299	25.6	12,407,414	22.3	11,567,780	20.1
地方譲与税	465,959	1.0	462,291	0.7	479,650	0.9	498,980	0.9	510,203	0.9
国有提供施設等所在 市町村助成交付金	166,795	0.3	167,000	0.3	167,147	0.3	170,310	0.3	167,230	0.3
地方特例交付金	336,025	0.7	176,307	0.3	384,485	0.7	186,404	0.3	171,603	0.3
地方交付税	2,918,120	6.0	2,602,332	4.1	4,060,267	7.7	3,852,512	6.9	4,018,435	7.0
交通安全対策特別 交付金	18,369	0.1	21,548	0.0	21,171	0.0	18,806	0.0	16,877	0.0
県支出金	3,143,814	6.5	4,162,871	6.5	3,478,768	6.6	3,688,647	6.6	4,168,819	7.3
自動車取得税交付金	81,173	0.2	11	0.0	0	0.0	1,427	0.0	4,969	0.0
環境性能割交付金	23,720	0.0	48,443	0.1	51,107	0.1	64,438	0.1	70,728	0.1
利子割交付金	13,927	0.0	15,245	0.0	12,980	0.0	12,513	0.0	10,250	0.0
配当割交付金	97,126	0.2	91,422	0.1	134,738	0.3	126,571	0.2	145,714	0.3
株式等譲渡所得割 交付金	64,037	0.1	111,595	0.2	170,512	0.3	101,313	0.2	175,083	0.3
法人事業税交付金	-	-	118,034	0.2	229,292	0.5	272,006	0.5	307,114	0.5
地方消費税交付金	2,404,166	5.0	2,915,885	4.6	3,183,469	6.0	3,353,405	6.0	3,366,365	5.9
ゴルフ場利用税交付金	53,350	0.1	57,106	0.1	61,206	0.1	61,650	0.1	63,577	0.1
諸収入	1,265,822	2.6	1,339,651	2.1	1,602,890	3.0	1,631,962	2.9	1,689,532	2.9
市債	3,840,000	8.0	2,960,600	4.6	2,281,494	4.3	2,315,500	4.2	1,263,000	2.2

(2) 歳 出

(単位：千円)

種 目	令和元年度		2年度		3年度		4年度		5年度	
	決算額	構成比 (%)	決算額	構成比 (%)	決算額	構成比 (%)	決算額	構成比 (%)	決算額	構成比 (%)
総 額	46,082,781	100.2	61,820,590	100.0	50,394,068	100.0	53,339,346	100.0	54,606,385	100.0
議 会 費	307,353	0.7	302,434	0.5	298,314	0.6	301,058	0.6	310,083	0.6
総 務 費	5,856,259	12.7	5,386,426	8.7	5,645,258	11.2	6,745,711	12.7	8,869,028	16.2
民 生 費	17,766,176	38.6	19,432,131	31.4	22,860,996	45.4	21,727,013	40.7	22,601,005	41.4
衛 生 費	4,869,321	10.6	5,565,681	9.0	5,925,629	11.8	8,783,822	16.5	6,142,851	11.2
労 働 費	1,002	0.0	487	0.0	1,484	0.0	2,280	0.0	1,209	0.0
農林水産業費	655,523	1.4	1,207,520	2.0	737,325	1.5	720,293	1.4	796,308	1.5
商 工 費	728,374	1.6	14,533,549	23.5	785,926	1.6	815,913	1.5	971,394	1.8
土 木 費	4,452,172	9.7	4,868,752	7.9	4,799,542	9.5	4,450,617	8.3	5,060,795	9.3
消 防 費	2,987,365	6.5	1,761,118	2.8	1,599,137	3.2	1,944,344	3.6	1,808,199	3.3
教 育 費	5,078,722	11.0	5,253,969	8.5	4,092,522	8.1	4,403,277	8.3	4,504,210	8.2
災害復旧費	261,367	0.6	186,385	0.3	189,169	0.4	21,622	0.0	41,181	0.1
公 債 費	3,119,147	6.8	3,322,138	5.4	3,458,766	6.9	3,423,396	6.4	3,500,122	6.4

資料：財務部財政課

(注) 端数処理のため、各種目の構成比の合計が100%にならない場合もあります。

## 158. 市 税 決 算 額

(単位：千円)

科 目	令和元年度		2年度		3年度		4年度		5年度	
	決 算 額	構成比 (%)	決 算 額	構成比 (%)	決 算 額	構成比 (%)	決 算 額	構成比 (%)	決 算 額	構成比 (%)
総 額	20,360,782	100.0	20,604,398	100.0	20,474,880	100.0	21,395,184	100.0	<b>22,262,277</b>	<b>100.0</b>
市民税	9,564,028	47.0	9,574,316	46.5	9,507,383	46.4	9,855,429	48.1	<b>10,118,210</b>	<b>45.5</b>
個人市民税	8,056,108	39.6	8,306,569	40.3	8,218,735	40.1	8,583,217	41.9	<b>8,799,408</b>	<b>39.6</b>
法人市民税	1,507,920	7.4	1,267,747	6.2	1,288,648	6.3	1,272,212	6.2	<b>1,318,802</b>	<b>5.9</b>
固定資産税	7,955,899	39.1	8,169,196	39.6	8,027,958	39.2	8,439,608	41.2	<b>8,960,480</b>	<b>40.2</b>
固定資産税	7,917,738	38.9	8,130,310	39.5	7,986,679	39.0	8,394,538	41.0	<b>8,914,971</b>	<b>40.0</b>
交付金	38,161	0.2	38,886	0.2	41,279	0.2	45,070	0.2	<b>45,509</b>	<b>0.2</b>
軽自動車税	349,551	1.7	378,266	1.8	394,524	1.9	419,717	2.0	<b>432,449</b>	<b>1.9</b>
環境性能割	-	-	10,449	0	14,021	0.1	22,628	0.1	<b>20,894</b>	<b>0.1</b>
種別割	-	-	367,818	2	380,503	1.9	397,089	1.9	<b>411,555</b>	<b>1.8</b>
市たばこ税	1,110,440	5.5	1,077,728	5.2	1,157,848	5.7	1,220,421	6.0	<b>1,237,913</b>	<b>5.6</b>
特別土地保有税	-	-	-	-	-	-	-	-	-	-
都市計画税	1,339,792	6.6	1,383,372	6.7	1,364,863	6.7	1,426,181	7.0	<b>1,476,424</b>	<b>6.6</b>
入湯税	41,072	0.2	21,520	0.1	22,304	0.1	33,828	0.2	<b>36,801</b>	<b>0.2</b>

資料：財務部財政課

(注) 端数処理のため、各種目の構成比の合計が100%にならない場合もあります。

## 159. 市税の負担状況

(単位：円)

年 度		総 額	市 民 税	固 定 資産 税	軽自動車 税	市たばこ 税	特別土地 保有 税	都 市 計 画 税	入 湯 税
1 人 当 たり	令和元年度	150,375	70,635	58,759	2,582	8,201	-	9,895	303
	2	151,912	70,589	60,230	2,789	7,946	-	10,199	159
	3	150,809	70,027	59,131	2,906	8,528	-	10,053	164
	4	157,093	72,363	61,968	3,082	8,961	-	10,472	248
	5	<b>162,921</b>	<b>74,047</b>	<b>65,575</b>	<b>3,165</b>	<b>9,059</b>	-	<b>10,805</b>	<b>269</b>
1 世 帯 当 たり	令和元年度	325,455	152,875	127,170	5,587	17,750	-	21,416	657
	2	323,912	150,514	128,424	5,947	16,942	-	21,747	338
	3	318,918	148,088	125,044	6,145	18,035	-	21,259	347
	4	328,364	151,257	129,527	6,442	18,730	-	21,888	519
	5	<b>335,548</b>	<b>152,507</b>	<b>135,057</b>	<b>6,518</b>	<b>18,658</b>	-	<b>22,253</b>	<b>555</b>

資料：財務部財政課

(注) 年度ごとの決算額を次年度の4月1日現在の住民基本台帳人口及び世帯数で除した数値です。

## 160. 水道企業会計の推移

(単位：千円)

年 度	収 益 的 収 入			収 益 的 支 出			純利益	資 本 的 収 入	資 本 的 支 出
	営業収益	営業外 収 益	特 別 収 入	営業費用	営業外 費 用	特 別 損 失			
令和元年度	3,412,030	585,404	-	3,415,889	139,458	10,237	431,850	543,538	1,596,232
2	3,424,552	575,245	-	3,426,031	129,943	3,384	440,440	502,852	2,179,554
3	3,404,764	616,074	-	3,608,894	120,207	3,093	288,644	1,347,042	2,268,449
4	3,381,441	730,175	-	3,550,573	114,766	4,393	441,884	1,449,618	2,225,640
5	<b>3,343,045</b>	<b>752,430</b>	<b>334</b>	<b>3,649,394</b>	<b>116,726</b>	<b>1,403</b>	<b>328,286</b>	<b>1,615,362</b>	<b>2,475,791</b>

資料：かずさ水道広域連合企業団

(注) 消費税抜きの数値です。

# 1 3 災 害 ・ 治 安

## 161. 災 害 状 況

被害家屋棟数

(単位：実数戸、構成比パーセント)

被害程度 年次	総 数		全壊・半壊		一部破損		床上浸水		床下浸水	
	実数	構成比	実数	構成比	実数	構成比	実数	構成比	実数	構成比
令和2年	0	0.0	0	0.0	0	0.0	0	0.0	0	0.0
3	5	100.0	0	0.0	5	100.0	0	0.0	0	0.0
4	9	100.0	0	0.0	5	55.6	1	11	3	33.3
5	65	100.0	0	0.0	64	98.5	0	0	1	1.5
6	10	100.0	0	0.0	10	100.0	0	0.0	0	0.0

資料：危機管理課

## 162. 海 難 等 発 生 状 況

(単位：海難・隻、人身事故・人)

種 別	令和2年	3	4	5	6
<b>海難発生隻数</b>	16	11	12	15	16
(内訳)					
衝突	3	2	2	3	7
乗揚	6	1	2	6	2
転覆	-	-	-	-	-
火災	-	-	1	-	-
爆発	-	-	-	-	-
浸水	-	1	1	1	2
運行不能	7	6	6	5	5
その他	-	-	-	-	-
<b>海の人身事故</b>	13	10	9	8	11

資料：・木更津海上保安署

・木更津海上保安署管内（木更津市、君津市、富津市）海域における船舶事故と人身事故の件数

・令和5年は速報値

### 163. 救急出動状況

年次	総数	種 類 別 出 動 件 数											搬送 人員
		火災	自然 災害	水難	交通	労災	運動	一般	加害	自損	急病	その他	
令和2年	6,824	15	0	8	552	60	18	929	48	79	4,130	985	5,839
3	6,720	15	1	7	530	47	27	979	34	77	4,036	967	5,884
4	8,072	28	0	9	543	52	50	1,083	24	60	5,182	1,041	6,651
5	9,377	28	1	7	605	70	62	1,183	44	127	6,101	1,149	7,320
<b>6</b>	<b>8,903</b>	<b>29</b>	<b>0</b>	<b>6</b>	<b>574</b>	<b>76</b>	<b>63</b>	<b>1,183</b>	<b>30</b>	<b>105</b>	<b>5,621</b>	<b>1,216</b>	<b>7,245</b>

資料：消防本部

### 164. 火災発生状況

年次	総数	建 物				建 物 以 外			焼損面積		損 害 額 (千円)
		全 焼	半 焼	部分焼	ぼ や	林 野	車 両 船 舶	その他	建 物 (㎡)	林 野 (a)	
令和2年	46	3	1	5	9	2	1	25	1,922	29	294,334
3	45	5	1	1	9	2	5	22	557	65.0	27,698
4	46	7	2	4	6	-	9	18	1,423	-	190,549
5	56	8	1	4	14	-	5	24	1,430	-	614,336
<b>6</b>	<b>57</b>	<b>9</b>	<b>2</b>	<b>7</b>	<b>10</b>	<b>1</b>	<b>3</b>	<b>25</b>	<b>1,254</b>	<b>0.3</b>	<b>66,352</b>

資料：消防本部 (注) 建物の焼損面積は焼損床面積。

### 165. 主要原因別火災発生件数

年次	総数	たばこ	こんろ	たき火	火遊び	ストーブ	電灯線等 の配線	放火・放 火の疑い	その他	不 明 調 査 中
令和2年	46	2	2	9	1	-	-	10	11	11
3	45	6	1	13	-	-	5	13	5	2
4	46	4	1	8	-	1	7	10	14	1
5	56	6	5	7	2	-	3	11	17	5
<b>6</b>	<b>57</b>	<b>3</b>	<b>2</b>	<b>13</b>	<b>-</b>	<b>2</b>	<b>4</b>	<b>13</b>	<b>12</b>	<b>8</b>

資料：消防本部

## 166. 消防職員数及び消防施設数

(各年4月1日現在)

年次	消防職員数	消防車数										
		総数	ポンプ車	タンク車	はしご車	化学車	救急車	指揮車	救助工作車	小型ポンプ積載車	広報車	その他
令和2年	190	63	7	7	2	1	6	3	1	32	2	2
3	192	65	7	7	2	1	6	3	1	32	2	4
4	194	65	7	7	2	1	6	3	1	32	2	4
5	191	66	7	7	2	1	7	3	1	33	2	3
<b>6</b>	<b>191</b>	<b>62</b>	<b>5</b>	<b>7</b>	<b>2</b>	<b>1</b>	<b>7</b>	<b>3</b>	<b>1</b>	<b>31</b>	<b>2</b>	<b>3</b>

(注)消防車数は、消防団車両を含みます。

年度	水利施設数				
	総数	防火水槽 40 t 以上	防火水槽 40 t 未満	貯水池・ プール等	消火栓
令和2年	2,011	177	234	30	1,570
3	2,018	176	234	30	1,578
4	2,023	175	232	30	1,586
5	2,021	175	228	30	1,588
<b>6</b>	<b>2,025</b>	<b>175</b>	<b>227</b>	<b>28</b>	<b>1,595</b>

資料：消防本部

## 167. 第一当事者の原因別交通事故発生状況

(令和5年中)

原因別	発生件数		原因別	発生件数	
	件数	構成比(%)		件数	構成比(%)
安全不確認	153	27.24	酒酔い	4	0.71
前方不注意	85	15.12	右側通行	4	0.71
動静不注意	87	15.48	車間距離不保持	-	-
信号無視	32	5.69	交差点安全進行義務違反	36	6.40
運転操作	30	5.33	その他	76	13.52
一時不停止違反	30	5.33			
歩行者妨害	25	4.44	計	562	99.97

資料：木更津警察署

(注) 木更津警察署管内（木更津市、袖ヶ浦市）の数値です。

(注) 高速自動車国道を除きます。

(令和6年中)

原因別	発生件数		原因別	発生件数	
	件数	構成比(%)		件数	構成比(%)
安全不確認	178	37.16	酒酔い	1	0.21
前方不注意	99	20.67	右側通行	4	0.84
動静不注意	72	15.03	車間距離不保持	-	-
信号無視	33	6.89	交差点安全進行義務違反	3	0.63
運転操作	28	5.85	その他	30	6.26
一時不停止違反	22	4.59			
歩行者妨害	9	1.88	計	479	100.01

資料：木更津警察署

(注) 木更津警察署管内（木更津市、袖ヶ浦市）の数値です。

(注) 高速自動車国道を除きます。

(注) 端数処理のため、構成比の合計が100%にならない場合もあります。

## 168. 県内市別交通事故の発生状況

(令和4年・令和5年)

市 別	発生件数		死傷者総数		死者数		負傷者数		人 口	人口千人 当たりの 死傷者数
	令和5年	令和4年	令和5年	令和4年	令和5年	令和4年	令和5年	令和4年		
<b>県計</b>	<b>13,564</b>	<b>13,223</b>	<b>16,386</b>	<b>15,963</b>	<b>127</b>	<b>124</b>	<b>16,259</b>	<b>15,839</b>	<b>6,273,530</b>	<b>2.6</b>
<b>都市計</b>	<b>13,145</b>	<b>12,808</b>	<b>15,828</b>	<b>15,421</b>	<b>116</b>	<b>118</b>	<b>15,712</b>	<b>15,303</b>	<b>6,085,054</b>	<b>2.6</b>
<b>町村計</b>	<b>419</b>	<b>415</b>	<b>558</b>	<b>542</b>	<b>11</b>	<b>6</b>	<b>547</b>	<b>536</b>	<b>188,476</b>	<b>3.3</b>
千葉市	2,223	2,162	2,648	2,549	18	23	2,630	2,526	979,532	2.7
銚子市	98	98	119	117	4	1	115	116	54,417	2.2
市川市	933	880	1,106	1,028	6	4	1,100	1,024	497,394	2.2
船橋市	1,036	1,187	1,206	1,397	6	5	1,200	1,392	647,105	1.9
館山市	121	135	158	173	1	4	157	169	43,586	3.6
<b>木更津市</b>	<b>444</b>	<b>391</b>	<b>588</b>	<b>529</b>	<b>3</b>	<b>4</b>	<b>585</b>	<b>525</b>	<b>136,600</b>	<b>4.3</b>
松戸市	1,000	995	1,150	1,150	5	2	1,145	1,148	497,444	2.3
野田市	395	383	481	457	3	3	478	454	152,011	3.2
茂原市	265	265	319	324	3	4	316	320	85,190	3.7
成田市	413	414	512	532	7	5	505	527	132,838	3.9
佐倉市	302	291	357	350	3	8	354	342	165,272	2.2
東金市	190	205	235	269	0	1	235	268	57,411	4.1
旭市	131	132	165	169	2	3	163	166	61,801	2.7
習志野市	300	236	328	278	1	2	327	276	176,105	1.9
柏市	1,088	900	1,325	1,054	5	6	1,320	1,048	434,031	3.1
勝浦市	37	43	47	57	0	1	47	56	15,761	3.0
市原市	659	708	813	862	8	6	805	856	264,140	3.1
流山市	352	352	399	393	1	3	398	390	211,160	1.9
八千代市	401	435	465	511	2	0	463	511	203,286	2.3
我孫子市	209	212	256	274	0	2	256	272	129,706	2.0
鴨川市	84	70	103	86	1	2	102	84	30,760	3.3
鎌ヶ谷市	242	215	289	246	1	1	288	245	109,407	2.6
君津市	223	196	297	250	5	2	292	248	79,586	3.7
富津市	51	54	66	84	4	3	62	81	40,145	1.6
浦安市	258	290	297	335	0	2	297	333	171,628	1.7
四街道市	220	191	263	232	3	3	260	229	94,817	2.8
袖ヶ浦市	152	161	204	215	3	3	201	212	64,925	3.1
八街市	211	193	249	233	3	3	246	230	65,897	3.8
印西市	234	218	288	274	1	1	287	273	108,276	2.7
白井市	153	136	187	163	3	5	184	158	62,035	3.0
富里市	158	149	205	172	0	0	205	172	49,458	4.1
南房総市	53	70	73	88	2	1	71	87	33,640	2.2
匝瑳市	63	62	86	81	2	0	84	81	33,284	2.6
香取市	116	128	139	169	2	3	137	166	68,736	2.0
山武市	135	96	160	118	3	2	157	116	46,558	3.4
いすみ市	90	61	113	79	3	0	110	79	33,741	3.3
大網白里市	105	94	132	123	2	0	130	123	47,371	2.8

資料：千葉県警察本部「交通事故統計資料集」

(注) 人口は令和5年10月1日現在の県総合企画部統計課の資料によります。

## 169. 県内年齢別時間別曜日別死傷者数

(令和5年中) (単位：人)

区分		幼 児		小学生		中学生		高校生、20歳未満		20～29歳		30～39歳	
		死者	負傷者	死者	負傷者	死者	負傷者	死者	負傷者	死者	負傷者	死者	負傷者
時 間 別	0～2時	-	1	-	2	-	-	-	21	1	60	-	35
	2～4時	-	-	-	1	-	-	-	2	2	31	-	20
	4～6時	-	-	-	-	-	-	-	8	-	39	-	50
	6～8時	-	14	-	48	-	59	-	122	-	218	2	260
	8～10時	1	43	-	40	-	30	-	154	1	312	-	332
	10～12時	-	37	-	32	-	19	-	49	-	202	2	290
	12～14時	-	39	-	57	-	28	-	67	-	230	1	240
	14～16時	-	35	-	132	-	64	2	104	1	271	-	302
	16～18時	1	65	-	180	-	72	-	163	-	353	1	390
	18～20時	-	23	-	65	-	50	-	118	2	374	1	305
	20～22時	-	11	-	9	-	24	-	72	1	207	-	130
	22～24時	-	4	-	7	-	4	-	44	1	122	-	75
	計	2	272	0	573	0	350	2	924	9	2,419	7	2,429
曜 日 別	日曜日	-	37	-	69	-	46	-	90	2	347	-	339
	月曜日	1	25	-	78	-	60	2	161	-	348	1	353
	火曜日	1	42	-	59	-	41	-	132	1	332	2	338
	水曜日	-	40	-	77	-	51	-	159	-	321	2	312
	木曜日	-	35	-	94	-	52	-	126	-	339	1	348
	金曜日	-	39	-	96	-	53	-	161	1	376	-	381
	土曜日	-	54	-	100	-	47	-	95	5	356	1	358
	計	2	272	0	573	0	350	2	924	9	2,419	7	2,429
区分		40～49歳		50～59歳		60～69歳		70歳以上		合計			
		死者	負傷者	死者	負傷者	死者	負傷者	死者	負傷者	死者	負傷者	死者	負傷者
時 間 別	0～2時	5	47	1	38	-	12	3	13	10	229		
	2～4時	1	26	2	26	-	8	1	9	6	123		
	4～6時	1	71	2	55	2	45	2	45	7	313		
	6～8時	2	332	1	324	-	150	4	109	9	1,636		
	8～10時	2	366	1	384	-	197	2	261	7	2,119		
	10～12時	-	329	1	367	1	238	8	403	12	1,966		
	12～14時	-	305	2	317	1	208	8	289	12	1,780		
	14～16時	1	343	2	352	-	224	8	340	14	2,167		
	16～18時	1	427	1	429	1	247	17	314	22	2,640		
	18～20時	-	386	3	347	1	183	9	129	16	1,980		
	20～22時	1	153	1	151	4	51	2	45	9	853		
	22～24時	-	75	2	71	-	23	-	28	3	453		
	計	14	2,860	19	2,861	10	1,586	64	1,985	127	16,259		
曜 日 別	日曜日	2	363	4	353	-	175	7	212	15	2,031		
	月曜日	4	437	2	410	3	231	9	304	22	2,407		
	火曜日	1	366	4	429	-	240	14	308	23	2,287		
	水曜日	1	438	-	442	2	184	15	281	20	2,305		
	木曜日	2	421	5	401	2	254	7	318	17	2,388		
	金曜日	2	427	2	421	2	252	3	295	10	2,501		
	土曜日	2	408	2	405	1	250	9	267	20	2,340		
	計	14	2,860	19	2,861	10	1,586	64	1,985	127	16,259		

資料：千葉県警察本部「交通事故統計資料集」

## 170. 刑法犯罪種別発生件数

(単位：件)

年次	総数	凶悪犯	粗暴犯	窃盗	その他
令和2年	994	5	61	717	211
3	1,031	11	52	730	238
4	1,074	3	69	785	217
5	1,320	12	132	929	247
<b>6</b>	<b>1,201</b>	<b>10</b>	<b>92</b>	<b>922</b>	<b>177</b>

資料：木更津警察署

(注) 木更津警察署管内（木更津市、袖ヶ浦市）の数値です。

## 171. 少年非行補導状況

(令和6年中)

種類別	総数	児童・生徒・学生数					勤労少年	無職少年
		小学生	中学生	高校生	大学生	その他		
(刑法犯)	<b>26(4)</b>	1(1)	10	8(3)			4	3
傷害	<b>7(1)</b>	1(1)	2	2			1	1
窃盗	<b>11(3)</b>		4	4(3)			2	1
業務上過失傷害								
その他の刑法犯	<b>7</b>		4	1			1	1
(特別法犯)	<b>1</b>			1				
(ぐ犯不良行為)								
(不良行為)	<b>157(42)</b>	1	15(3)	105(30)	2(1)		16(3)	18(5)
飲酒	<b>13(1)</b>		6				3	4(1)
喫煙	<b>59(9)</b>		4	39(3)			5(2)	11(4)
深夜はいかい	<b>53(15)</b>		8(3)	36(11)			6(1)	3
怠学	<b>8(7)</b>			8(7)				
不健全性的行為	<b>14(7)</b>			12(6)	2(1)			
不良交友								
不健全娯楽	<b>4(2)</b>		2	2(2)				
その他	<b>6(2)</b>	1(1)	1	2(1)			2	

資料：木更津警察署

(件数)

(注) 木更津警察署管内（木更津市・袖ヶ浦市）の総数です。

「( )」内の数値は女性に係る件数

## 172. 民事事件取扱状況

(1) 千葉地方裁判所木更津支部

(単位：件)

年次	民事通常訴訟事件			調停事件		
	新受	既済	未済	新受	既済	未済
令和2年	180	181	126	7	5	2
3	176	178	124	4	5	1
4	162	167	119	2	3	0
5	191	183	127	3	3	0
<b>6</b>	<b>226</b>	<b>216</b>	<b>137</b>	<b>4</b>	<b>4</b>	<b>0</b>

資料：千葉地方裁判所木更津支部

(注1) 千葉地方裁判所木更津支部管内（木更津市・君津市・富津市・袖ヶ浦市）の数値(速報値を含む。)です。

(2) 木更津簡易裁判所

(単位：件)

年次	民事通常訴訟事件			調停事件		
	新受	既済	未済	新受	既済	未済
令和2年	298	279	94	48	44	13
3	233	249	78	35	39	9
4	220	230	68	43	44	8
5	249	252	65	47	44	11
<b>6</b>	<b>320</b>	<b>282</b>	<b>103</b>	<b>24</b>	<b>33</b>	<b>2</b>

資料：木更津簡易裁判所

(注) 木更津簡易裁判所管内（木更津市・君津市・富津市・袖ヶ浦市）の数値(速報値を含む。)です。

### 173. 刑事事件取扱状況

(1) 千葉地方裁判所木更津支部 (単位：人)

年次	刑事公判請求事件		
	新受	既済	未済
令和2年	147	147	42
3	139	134	47
4	149	147	49
5	193	178	64
<b>6</b>	<b>173</b>	<b>181</b>	<b>56</b>

資料：千葉地方裁判所木更津支部

(注) 千葉地方裁判所木更津支部管内（木更津市・君津市・富津市・袖ヶ浦市）の数値です。

(2) 木更津簡易裁判所 (単位：人)

年次	刑事公判請求事件		
	新受	既済	未済
令和2年	9	4	5
3	9	10	4
4	3	7	0
5	2	2	0
<b>6</b>	<b>4</b>	<b>4</b>	<b>0</b>

資料：木更津簡易裁判所

(注) 木更津簡易裁判所管内（木更津市・君津市・富津市・袖ヶ浦市）の数値です。

### 174. 登記事件数

年次	登記申請件数				登記事項証明書交付等件数			
	総数	不動産登記	法人登記 (注3)	その他	総数	登記事項 証明書	要約書	その他(注2)
令和元年	29,969	29,929	...	40	286,164	152,444	73,132	60,588
2	28,700	28,682	...	18	261,608	148,783	67,262	45,563
3	28,839	28,825	...	14	236,267	157,531	33,161	45,575
4	28,754	28,733	...	21	231,264	161,574	25,765	43,925
<b>5</b>	<b>30,612</b>	<b>30,591</b>	<b>...</b>	<b>21</b>	<b>244,612</b>	<b>153,808</b>	<b>46,255</b>	<b>44,549</b>

資料：千葉地方法務局木更津支局

(注1) 木更津市、袖ヶ浦市、富津市及び君津市の数値です。

(注2) その他は、証明・印鑑証明・地図・その他の図面の交付、概要記録事項証明書、確定日付及び抵当証券です。

(注3) 法人登記事務については、平成23年5月23日から、管轄が千葉地方法務局（本局）法人登記部門に変更となり木更津支局では取り扱っていません。

(注4) 毎年1月～12月の1年間の集計です。

# 1 4 選 挙 ・ 行 政

### 175. 選挙人名簿登録者数の推移

年 月 日	総 数	男	女
令和2年9月1日	112,337	56,634	55,703
3年9月1日	112,694	56,843	55,851
4年9月1日	112,823	56,907	55,916
5年9月1日	113,113	56,994	56,119
6年9月1日	113,427	57,155	56,272

資料：選挙管理委員会事務局

### 176. 投票区別選挙人名簿登録者数

(令和6年9月1日現在)

投票区	投票所	総数	男	女	投票区	投票所	総数	男	女
第1投票区	波岡公民館	3,934	1,904	2,030	21	矢那高倉集会所	328	172	156
2	畑沢公民館	6,056	3,082	2,974	22	中央公民館 畔戸分館	450	228	222
3	桜井公民館	2,772	1,455	1,317	23	高須集会所	702	332	370
4	第二小学校	5,851	3,034	2,817	24	金田地域 交流センター	3,107	1,618	1,489
5	真舟小学校	6,501	3,263	3,238	25	牛込区集会所	1,541	772	769
6	第一中学校	2,306	1,163	1,143	26	中郷公民館	1,822	917	905
7	社会館吾妻保育園	3,363	1,858	1,505	27	有吉公会堂	465	235	230
8	木更津東高等学校	4,067	2,118	1,949	28	富来田公民館	2,288	1,122	1,166
9	西清小学校	3,649	1,877	1,772	29	富来田小学校	1,008	511	497
10	清見台小学校	4,071	2,013	2,058	30	地藏堂公会堂	200	110	90
11	第三中学校	2,425	1,202	1,223	31	茅野七曲公会堂	111	52	59
12	祇園弥生町集会所	3,108	1,515	1,593	32	富岡公民館	892	482	410
13	南清小学校	4,500	2,237	2,263	33	佐野公会堂	293	151	142
14	東清公民館	1,344	638	706	34	請西小学校	6,351	3,202	3,149
15	岩根西公民館	3,097	1,600	1,497	35	祇園小学校	5,277	2,559	2,718
16	岩根小学校	3,668	1,913	1,755	36	八幡台小学校	7,954	3,906	4,048
17	岩根西中学校	2,041	1,010	1,031	37	真舟集会所	3,577	1,725	1,852
18	岩根中学校	4,712	2,325	2,387	38	清見台公民館	2,605	1,291	1,314
19	矢那中郷公会堂	1,055	525	530	39	畑沢小学校	5,538	2,835	2,703
20	鎌足公民館	398	203	195	<b>総 数</b>		<b>113,427</b>	<b>57,155</b>	<b>56,272</b>

資料：選挙管理委員会事務局

## 177. 主要選挙の状況

### (1) 衆議院議員選挙

執行年月日	当日有権者数(人)			投票者数(人)			投票率(%)		
	総数	男	女	総数	男	女	総数	男	女
平成21年 8月30日(小)	103,052	51,654	51,398	66,776	33,597	33,179	64.80	65.04	64.55
21年 8月30日(比)	103,052	51,654	51,398	66,757	33,591	33,166	64.78	65.03	64.53
24年12月16日(小)	105,806	53,139	52,667	60,244	30,566	29,678	56.94	57.52	56.35
24年12月16日(比)	105,806	53,139	52,667	60,244	30,569	29,675	56.94	57.53	56.34
26年12月14日(小)	107,179	53,798	53,381	52,141	26,550	25,591	48.65	49.35	47.94
26年12月14日(比)	107,179	53,798	53,381	52,130	26,540	25,590	48.64	49.33	47.94
29年10月22日(小)	111,103	55,950	55,153	53,421	27,005	26,416	48.08	48.27	47.90
29年10月22日(比)	111,103	55,950	55,153	53,413	26,999	26,414	48.08	48.26	47.89
令和 3年10月31日(小)	112,529	56,734	55,795	56,446	28,302	28,144	50.16	49.89	50.44
3年10月31日(比)	112,529	56,734	55,795	56,437	28,294	28,143	50.15	49.87	50.44
<b>6年10月27日(小)</b>	<b>113,291</b>	<b>57,061</b>	<b>56,230</b>	<b>55,050</b>	<b>27,719</b>	<b>27,331</b>	<b>48.59</b>	<b>48.58</b>	<b>48.61</b>
<b>6年10月27日(比)</b>	<b>113,291</b>	<b>57,061</b>	<b>56,230</b>	<b>55,047</b>	<b>27,719</b>	<b>27,328</b>	<b>48.59</b>	<b>48.58</b>	<b>48.60</b>

(注) (小)は小選挙区、(比)は比例代表区

### (2) 参議院議員選挙

執行年月日	当日有権者数(人)			投票者数(人)			投票率(%)		
	総数	男	女	総数	男	女	総数	男	女
平成13年 7月29日(県)	98,378	49,247	49,131	49,949	24,826	25,123	50.77	50.41	51.13
13年 7月29日(比)	98,378	49,247	49,131	50,033	24,841	25,192	50.86	50.44	51.28
※14年10月27日	98,552	49,289	49,263	22,362	12,039	10,323	22.69	24.43	20.95
16年 7月11日(県)	99,250	49,678	49,572	50,016	25,036	24,980	50.39	50.40	50.39
16年 7月11日(比)	99,250	49,678	49,572	50,015	25,037	24,978	50.39	50.40	50.39
19年 7月29日(県)	101,076	50,538	50,538	54,600	27,528	27,072	54.02	54.47	53.57
19年 7月29日(比)	101,076	50,538	50,538	54,602	27,529	27,073	54.02	54.47	53.57
22年 7月11日(県)	104,096	52,236	51,860	54,652	27,800	26,852	52.50	53.22	51.78
22年 7月11日(比)	104,096	52,236	51,860	54,653	27,798	26,855	52.50	53.22	51.78
25年 7月21日(県)	106,365	53,389	52,976	52,456	26,576	25,880	49.32	49.78	48.85
25年 7月21日(比)	106,365	53,389	52,976	52,474	26,579	25,895	49.33	49.78	48.88
28年 7月10日(県)	110,527	55,550	54,977	56,532	28,396	28,136	51.15	51.12	51.18
28年 7月10日(比)	110,527	55,550	54,977	56,531	28,396	28,135	51.15	51.12	51.18
令和元年 7月21日(県)	112,252	56,633	55,619	48,589	24,482	24,107	43.29	43.23	43.34
元年 7月21日(比)	112,252	56,633	55,619	48,589	24,482	24,107	43.29	43.23	43.34
4年 7月10日(県)	112,493	56,670	55,823	52,053	26,095	25,958	46.27	46.05	46.50
4年 7月10日(比)	112,493	56,670	55,823	52,051	26,094	25,957	46.27	46.05	46.50

(注) (県)は県選出、(比)は比例代表選出、※印は補欠選挙

### (3) 千葉県知事選挙

執行年月日	当日有権者数(人)			投票者数(人)			投票率(%)		
	総数	男	女	総数	男	女	総数	男	女
平成13年 3月25日	96,613	48,329	48,284	34,642	17,908	16,734	35.86	37.05	34.66
17年 3月13日	99,286	49,692	49,594	48,718	24,282	24,436	49.07	48.87	49.27
21年 3月29日	101,635	50,891	50,744	49,702	24,995	24,707	48.90	49.11	48.69
25年 3月17日	104,966	52,652	52,314	40,675	20,217	20,458	38.75	38.40	39.11
29年 3月26日	109,489	54,995	54,494	38,332	18,966	19,366	35.01	34.49	35.54
令和 3年 3月21日	111,213	55,991	55,222	41,519	20,427	21,092	37.33	36.48	38.19

## (4) 千葉県議会議員選挙

執行年月日	当日有権者数(人)			投票者数(人)			投票率(%)		
	総数	男	女	総数	男	女	総数	男	女
平成 7年 4月 9日	93,105	46,437	46,668	56,199	27,231	28,968	60.36	58.64	62.07
11年 4月11日	95,028	47,575	47,453	42,965	21,427	21,538	45.21	45.04	45.39
15年 4月13日	97,058	48,431	48,627	45,539	22,139	23,400	46.92	45.71	48.12
※17年 3月13日	99,286	49,692	49,594	48,595	24,217	24,378	48.94	48.73	49.16
19年 4月 8日	100,136	50,013	50,123	46,985	23,319	23,666	46.92	46.63	47.22
※21年 3月29日	101,635	50,891	50,744	49,481	24,868	24,613	48.69	48.87	48.50
23年 4月10日	無投票								
27年 4月12日	107,293	53,882	53,411	44,766	22,305	22,461	41.72	41.40	42.05
31年 4月 7日	無投票								
令和 5年 4月 9日	無投票								

(注) ※印は補欠選挙

## (5) 木更津市長選挙

執行年月日	当日有権者数(人)			投票者数(人)			投票率(%)		
	総数	男	女	総数	男	女	総数	男	女
平成 7年 4月23日	93,244	46,497	46,747	63,958	30,908	33,050	68.59	66.47	70.70
11年 4月25日	95,056	47,587	47,469	63,424	30,610	32,814	66.72	64.32	69.13
14年 3月31日	97,874	48,876	48,998	47,807	23,154	24,653	48.85	47.37	50.31
18年 3月26日	98,969	49,446	49,523	38,634	19,191	19,443	39.04	38.81	39.26
22年 3月28日	102,649	51,486	51,163	45,769	22,689	23,080	44.59	44.07	45.11
26年 3月23日	105,549	52,874	52,675	44,262	21,844	22,418	41.94	41.31	42.56
30年 3月25日	無投票								
令和 4年 3月27日	無投票								

## (6) 木更津市議会議員選挙

執行年月日	当日有権者数(人)			投票者数(人)			投票率(%)		
	総数	男	女	総数	男	女	総数	男	女
平成 7年 4月23日	93,244	46,497	46,747	63,956	30,906	33,050	68.59	66.47	70.70
11年 4月25日	95,056	47,587	47,469	63,430	30,614	32,816	66.73	64.33	69.13
※14年 3月31日	97,874	48,876	48,998	47,781	23,139	24,642	48.82	47.34	50.29
15年 4月27日	97,089	48,457	48,632	57,290	27,415	29,875	59.01	56.58	61.43
19年 4月22日	99,323	49,580	49,743	58,132	28,175	29,957	58.53	56.83	60.22
※22年 3月28日	102,649	51,486	51,163	45,761	22,683	23,078	44.58	44.06	45.11
23年 4月24日	103,427	51,819	51,608	54,383	26,515	27,868	52.58	51.17	54.00
27年 4月26日	107,295	53,885	53,410	52,487	25,770	26,717	48.92	47.82	50.02
31年 4月21日	109,790	55,171	54,619	47,642	23,322	24,320	43.39	42.27	44.53
令和 5年 4月23日	110,983	55,775	55,208	46,013	22,410	23,603	41.46	40.18	42.75

(注) ※印は補欠選挙

資料：選挙管理委員会事務局

# 178. 市議会歴代正副議長

(令和6年7月1日現在)

議 長				副 議 長			
歴代	氏 名	就任年月日	退任年月日	歴代	氏 名	就任年月日	退任年月日
初代	高木 泰次	昭和18年 2月16日	昭和20年 2月15日	初代	水野 敬治	昭和18年 2月16日	昭和20年 2月15日
2	山崎 直	昭和20年 2月15日	昭和21年11月17日	2	白井三五郎	昭和20年 2月15日	昭和21年11月17日
3	白井三五郎	昭和21年11月17日	昭和22年 4月30日	3	鶴岡 俊	昭和21年11月17日	昭和22年 4月30日
4	水野 保三	昭和22年 5月16日	昭和24年 3月28日	4	大日方雄三	昭和22年 4月30日	昭和25年 3月24日
5	伊藤 誠	昭和24年 4月 8日	決算審査特別委員会	5	石川 三良	昭和25年 3月24日	昭和26年 4月29日
6	大日方雄三	昭和25年 3月24日	昭和26年 4月29日	6	鎌田 軒司	昭和26年 5月10日	昭和27年 5月23日
7	伊藤 誠	昭和26年 5月10日	昭和28年 7月 9日	7	時田 和一	昭和27年 5月23日	昭和28年 7月 9日
8	水野 保三	昭和28年 7月 9日	昭和29年 6月 8日	8	鈴木 遷	昭和28年 7月 9日	昭和29年 6月 8日
9	石川 三良	昭和29年 6月 8日	昭和30年 4月29日	9	江沢理喜夫	昭和29年 6月 8日	昭和30年 4月29日
10	石川 三良	昭和30年 5月12日	昭和32年 4月 9日	10	近藤 龍吉	昭和30年 5月12日	昭和32年 3月30日
11	石川 三良	昭和32年 4月 9日	昭和33年12月19日	11	石川 金治	昭和32年 4月 9日	昭和34年 4月 8日
12	鈴木 康夫	昭和33年12月19日	昭和34年 4月30日	12	浦辺 讓	昭和34年 5月11日	昭和35年 6月24日
13	伊藤 誠	昭和34年 5月11日	昭和35年 5月 2日	13	北見 日吉	昭和35年 6月24日	昭和36年 6月12日
14	平野 要	昭和35年 6月24日	昭和36年 6月12日	14	横峯 平一	昭和36年 6月12日	昭和37年 6月22日
15	北見 日吉	昭和36年 6月12日	昭和37年 6月22日	15	桐谷 清	昭和37年 6月22日	昭和38年 4月30日
16	横峯 平一	昭和37年 6月22日	昭和38年 4月30日	16	角井 富治	昭和38年 5月17日	昭和39年 9月30日
17	近藤 龍吉	昭和38年 5月17日	昭和39年 9月30日	17	細野 鹿蔵	昭和39年 9月30日	昭和41年 6月22日
18	花崎 修二	昭和39年 9月30日	昭和41年 6月22日	18	堀井好之助	昭和41年 6月22日	昭和42年 4月30日
19	加藤 義助	昭和41年 6月22日	昭和42年 4月30日	19	鶴岡 三郎	昭和42年 5月18日	昭和43年 6月27日
20	角井 富治	昭和42年 5月18日	昭和43年 6月27日	20	平井 定吉	昭和43年 6月27日	昭和44年 6月19日
21	花崎農夫寿	昭和43年 6月27日	昭和44年 6月25日	21	山田 保治	昭和44年 6月19日	昭和45年 6月24日
22	花崎農夫寿	昭和44年 6月25日	昭和45年 6月24日	22	宮下 兼次	昭和45年 6月24日	昭和46年 4月30日
23	石井 久	昭和45年 6月24日	昭和46年 4月30日	23	条 義一	昭和46年 5月14日	昭和47年12月19日
24	宮下 兼次	昭和46年 5月14日	昭和47年12月19日	24	武内 正男	昭和47年12月19日	昭和48年 6月26日
25	平井 定吉	昭和47年12月19日	昭和48年 6月26日	25	叶川 三治	昭和48年 6月26日	昭和49年 6月20日
26	山田 保治	昭和48年 6月26日	昭和49年 6月20日	26	茅野庄太郎	昭和49年 6月20日	昭和50年 4月30日
27	山田 保治	昭和49年 6月20日	昭和50年 4月30日	27	鎌田 江一	昭和50年 5月15日	昭和52年 3月29日
28	叶川 三治	昭和50年 5月15日	昭和52年 6月23日	28	大河原 守	昭和52年 3月29日	昭和54年 4月30日
29	長島 宏	昭和52年 6月23日	昭和54年 4月30日	29	平井 讓二	昭和54年 5月15日	昭和55年 8月11日
30	石井 貢	昭和54年 5月15日	昭和55年 8月11日	30	山田 吉郎	昭和55年 8月11日	昭和57年 3月30日
31	岩瀬 満	昭和55年 8月11日	昭和57年 3月30日	31	佐藤 実	昭和57年 3月30日	昭和58年 4月30日
32	平井 讓二	昭和57年 3月30日	昭和58年 4月30日	32	水野 清	昭和58年 5月16日	昭和59年 6月21日
33	鎌田 江一	昭和58年 5月16日	昭和59年 6月21日	33	向井仁一郎	昭和59年 6月21日	昭和60年12月 5日
34	竹内 和雄	昭和59年 6月21日	昭和60年12月23日	34	近藤 敏夫	昭和60年12月 9日	昭和62年 4月30日
35	山田 吉郎	昭和60年12月23日	昭和62年 4月30日	35	松田 忠秋	昭和62年 5月14日	昭和63年 6月16日
36	向井仁一郎	昭和62年 5月14日	昭和63年 6月16日	36	三上 和俊	昭和63年 6月16日	平成元年 3月27日
37	鎌田 江一	昭和63年 6月16日	平成元年 3月27日	37	石渡 久実	平成元年 3月27日	平成 2年 5月28日
38	伊藤 満男	平成元年 3月27日	平成 2年 5月28日	38	前田 清治	平成 2年 5月28日	平成 3年 4月30日
39	叶川 秀雄	平成 2年 5月28日	平成 3年 4月30日	39	宮野 高美	平成 3年 5月15日	平成 4年 6月18日
40	岩崎 一郎	平成 3年 5月15日	平成 4年 6月18日	40	貫 一義	平成 4年 6月18日	平成 5年 6月23日
41	佐久間康之	平成 4年 6月18日	平成 5年 6月23日	41	村上佐久馬	平成 5年 6月23日	平成 6年 9月26日
42	三上 和俊	平成 5年 6月23日	平成 6年 2月 7日	42	飯塚 文夫	平成 6年 9月26日	平成 7年 4月30日
43	草刈 一之	平成 6年 2月 7日	平成 6年12月 7日	43	齋藤 吉江	平成 7年 5月15日	平成 8年 9月24日
44	佐藤 実	平成 6年12月 7日	平成 7年 4月30日	44	石井 量夫	平成 8年 9月24日	平成 9年12月19日
45	勝畑 竹俊	平成 7年 5月15日	平成 8年 9月24日	45	村松 正秀	平成 9年12月19日	平成11年 4月30日
46	前田 清治	平成 8年 9月24日	平成 9年12月19日	46	佐川 文彦	平成11年 5月17日	平成12年 9月27日
47	岩山 富雄	平成 9年12月19日	平成11年 4月30日	47	清水 宗一	平成12年 9月27日	平成14年 1月15日
48	滝口 敏夫	平成11年 5月17日	平成12年 9月27日	48	平野 秀樹	平成14年 1月15日	平成15年 4月30日
49	石井 量夫	平成12年 9月27日	平成13年12月20日	49	西 勝義	平成15年 5月14日	平成16年 6月 4日
50	斉藤 吉江	平成13年12月20日	平成14年 6月25日	50	野田 芳久	平成16年 6月 4日	平成17年 3月24日
51	近藤 富雄	平成14年 6月25日	平成15年 4月30日	51	荻野 一男	平成17年 3月29日	平成18年 3月30日

(次ページに続く)

(令和6年7月1日現在)

議 長				副 議 長			
歴代	氏 名	就任年月日	退任年月日	歴代	氏 名	就任年月日	退任年月日
(前ページからの続き)							
52	貫 一義	平成15年 5月14日	平成16年 6月 4日	52	鈴木日出男	平成18年 3月30日	平成19年 4月30日
53	後藤 秀	平成16年 6月 4日	平成17年 3月29日	53	住ノ江雄次	平成19年 5月15日	平成20年 3月21日
54	大野 俊幸	平成17年 3月29日	平成18年 3月30日	54	大村 富良	平成20年 3月21日	平成21年 6月 5日
55	平野 秀樹	平成18年 3月30日	平成19年 4月30日	55	岡田 壽彦	平成21年 6月 5日	平成22年 3月19日
56	清水 宗一	平成19年 5月15日	平成21年 6月 5日	56	橋口 武信	平成22年 3月19日	平成23年 4月30日
57	荻野 一男	平成21年 6月 5日	平成23年 4月30日	57	斉藤 高根	平成23年 5月17日	平成24年 6月 7日
58	岡田 壽彦	平成23年 5月17日	平成25年 6月 6日	58	平野 卓義	平成24年 6月 7日	平成25年 6月 6日
59	滝口 敏夫	平成25年 6月 6日	平成27年 4月30日	59	鶴岡 大治	平成25年 6月 6日	平成26年 6月 5日
60	滝口 敏夫	平成27年 5月14日	平成29年 6月 8日	60	近藤 忍	平成26年 6月 5日	平成27年 4月30日
61	斉藤 高根	平成29年 6月 8日	平成31年 4月30日	61	白坂 英義	平成27年 5月14日	平成29年 6月 8日
62	近藤 忍	令和元年 5月14日	令和 3年 6月 3日	62	重城 正義	平成29年 6月 8日	平成31年 4月30日
63	重城 正義	令和 3年 6月 3日	令和 5年 4月30日	63	國吉 俊夫	令和元年 5月14日	令和 3年 6月 3日
64	鶴岡 大治	令和 5年 5月16日	現在	64	草刈 慎祐	令和 3年 6月 3日	令和 5年 4月30日
				65	石井 徳亮	令和 5年 5月16日	現在

資料：市議会事務局

### 179. 市議会本会議開催状況

(令和6年中)

回数	召集年月日	区分	会期	会議日数	会議延時間
第1回	令和6.1.15	臨時会	1日間	1日	0時間20分
2	令和6.2.6	定例会	45日間	6日	14時間50分
3	令和6.5.30	定例会	21日間	6日	16時間01分
4	令和6.8.29	定例会	30日間	6日	17時間34分
5	令和6.11.28	定例会	21日間	5日	13時間02分
合計			118日間	24日	61時間47分

資料：市議会事務局

### 180. 議案・請願及び陳情審査状況

(令和6年中)

区分	市長提案議案	議員発議案	請願	陳情
原案可決	78	6		
修正可決				
原案否決				
原案承認	5			
原案認定	2			
原案同意	8			
採択			決算審査特別委員会	5
一部採択				
趣旨採択				
不採択				
継続審査				
撤回・取り下げ				
審査未了				
総数	93	6	0	5

資料：市議会事務局

### 181. 委員会等の開催状況

(令和6年中)

区分	常任委員会・議会運営委員会		区分	特別委員会	
	日数	会議時間		日数	会議時間
総務常任委員会	7日	10時間09分	基地政策特別委員会	2日	0時間06分
教育民生常任委員会	7日	13時間31分	交通政策特別委員会	1日	0時間02分
建設経済常任委員会	6日	6時間15分	市庁舎整備特別委員会		
議会運営委員会	10日	4時間56分	議会改革特別委員会	3日	0時間15分
			予算審査特別委員会	5日	22時間24分
			決算審査特別委員会	5日	20時間24分

資料：市議会事務局

## 182. 法律・人権・行政相談状況

### (1) 法律相談

年度	総数	家事	民事	刑事	行政	税務	労働	その他
令和元年度	222	102	85	1	2	-	2	30
2	224	131	72	3	0	1	0	17
3	221	107	82	1	0	9	5	17
4	221	117	75	8	1	5	1	14
5	229	110	88	3	0	3	3	22

### (2) 人権・行政相談

年度	総数	家事	民事	刑事	行政	税務	労働	その他
令和元年度	75	41	21	-	-	-	2	11
2	40	19	17	0	0	0	0	4
3	29	15	9	0	0	0	0	5
4	31	13	6	0	0	1	1	10
5	83	35	29	0	1	1	1	16

資料：市民部地域共生推進課

## 183. 人権・行政相談取扱順位

年度	順位	1位	2位	3位	4位	5位
令和元年度		相続	離婚	家族間トラブル	金銭貸借・近隣関係（同率4位）	
2		離婚	相続	家族間トラブル	金銭貸借・不動産貸借（同率4位）	
3		相続	離婚	近隣関係	家族間トラブル・金銭貸借・不動産貸借（同率4位）	
4		離婚	相続	家族間トラブル・金銭貸借・近隣関係（同率3位）		
5		相続	金銭貸借	近隣関係	離婚・家族（同率4位）	

資料：市民部地域共生推進課

## 184. 内職相談件数

(令和5年度中)

区分	月	R5年 4月	5月	6月	7月	8月	9月	10月	11月	12月	R6年 1月	2	3
相談件数		0	2	1	0	1	0	0	1	0	1	0	0

資料：千葉県商工労働部雇用労働課

## 185. 執 行 機 関

### (1) 歴代市長

歴代	氏名	就任年月日	退任年月日	歴代	氏名	就任年月日	退任年月日
初代	石川善之助	昭和18年 3月11日	昭和21年11月 6日	12	石川 昌	昭和58年 5月 1日	昭和62年 4月30日
2	山崎 直(代理)	昭和21年11月12日	昭和22年 3月20日	13	石川 昌	昭和62年 5月 1日	平成 3年 4月30日
3	山崎 直	昭和22年 4月 5日	昭和26年 4月 4日	14	石川 昌	平成 3年 5月 1日	平成 7年 4月30日
4	山崎 直	昭和26年 4月23日	昭和30年 4月 2日	15	須田 勝勇	平成 7年 5月 1日	平成11年 4月30日
5	浜名 儀三	昭和30年 5月 1日	昭和34年 4月30日	16	須田 勝勇	平成11年 5月 1日	平成14年 2月20日
6	浜名 儀三	昭和34年 5月 1日	昭和38年 4月30日	17	水越 勇雄	平成14年 3月31日	平成18年 3月30日
7	萩原孫太郎	昭和38年 5月 1日	昭和42年 4月30日	18	水越 勇雄	平成18年 3月31日	平成22年 3月30日
8	北見 日吉	昭和42年 5月 1日	昭和46年 4月30日	19	水越 勇雄	平成22年 3月31日	平成26年 3月30日
9	北見 日吉	昭和46年 5月 1日	昭和50年 4月30日	20	渡辺 芳邦	平成26年 3月31日	平成30年 3月30日
10	北見 日吉	昭和50年 5月 1日	昭和54年 4月30日	21	渡辺 芳邦	平成30年 3月31日	令和 4年 3月30日
11	石川 昌	昭和54年 5月 1日	昭和58年 4月30日	22	渡辺 芳邦	令和 4年 3月31日	現在

### (2) 歴代副市長（平成19年3月31日まで助役）

歴代	氏名	就任年月日	退任年月日	歴代	氏名	就任年月日	退任年月日
初代	渡辺 正義	昭和18年 4月30日	昭和21年11月12日	13	渡辺 良郎	昭和62年 5月18日	平成 3年 5月17日
2	鈴木 良助	昭和22年 1月17日	昭和22年 5月15日	14	栗田 勤	平成 3年 5月18日	平成 7年 4月30日
3	山本 禄瑞	昭和22年 6月26日	昭和26年 5月10日	15	高柳 敏夫	平成 3年 6月20日	平成 7年 6月19日
4	斎藤 善治	昭和26年 7月 1日	昭和30年 6月30日	16	高柳 敏夫	平成 7年 6月20日	平成11年 6月19日
5	斎藤 善治	昭和30年 7月 1日	昭和34年 6月30日	17	水越 勇雄	平成12年 4月 1日	平成14年 3月 6日
6	斎藤 善治	昭和34年 7月 1日	昭和38年 6月30日	18	出口 正義	平成14年 5月 1日	平成16年 3月31日
7	興津 力	昭和38年 7月 6日	昭和42年 5月17日	19	川畑喜代志	平成16年 4月 1日	平成20年 3月31日
8	鈴木 三郎	昭和42年 5月18日	昭和46年 5月17日	20	服部 善郎	平成20年 4月 1日	平成24年 3月31日
9	鈴木 三郎	昭和46年 5月18日	昭和50年 5月17日	21	服部 善郎	平成24年 4月 1日	平成28年 3月31日
10	鈴木 三郎	昭和50年 5月18日	昭和54年 5月17日	22	久良知篤史	平成28年 4月 1日	平成30年 4月30日
11	村田義三郎	昭和54年 5月18日	昭和58年 5月17日	23	田中 幸子	平成30年 7月 1日	令和 4年 6月30日
12	渡辺 良郎	昭和58年 5月18日	昭和62年 5月17日	24	田中 幸子	令和 4年 7月 1日	現在

資料：市長公室秘書課

## 186. 市 職 員 数 の 推 移

（各年4月1日現在、単位：人）

年 度	職員総数	事務職	技術職	保育士 栄養士	技術・ 労務職	医 療 関係職	教 育 関係職	消防職	人 口	職員1人 当たり市 民数
令和2年	1,014	524	113	75	64	26	16	196	135,400	133.5
3	1,014	541	107	65	60	28	16	197	135,634	133.8
4	1,016	550	117	59	48	28	18	196	135,767	133.6
5	1,018	550	109	61	54	28	19	197	136,194	133.8
<b>6</b>	<b>1,019</b>	<b>548</b>	<b>113</b>	<b>64</b>	<b>52</b>	<b>25</b>	<b>20</b>	<b>197</b>	<b>136,645</b>	<b>134.1</b>

資料：総務部職員課

（注1）人口は住民基本台帳に基づく人口です。

（注2）令和5年度から特別職、派遣職員、再任用短時間勤務職員、任期付短時間勤務職員、会計年度任用職員及び非常勤職員を除いた人数です。

※派遣職員：君津郡市広域市町村圏事務組合、千葉県後期高齢者医療広域連合、かずさ水道広域連合企業団への派遣職員及び県・他市からの研修派遣職員。

## 187. 事務局別市職員数

(令和6年4月1日現在、単位：人)

職 種	部 局	職員総数	事務職	技術職	保育士 栄養士	技術・ 労務職	医 療 関係職	教 育 関係職	消 防 職
市長部局		698	453	113	53	42	25	4	8
市長公室		23	23						
総務部		44	38	4					2
企画部		29	28	1					
財務部		67	66						1
資産管理部		27	9	17					1
市民部		70	69				1		
健康こども部		125	43		53	3	22	4	
福祉部		76	74				2		
環境部		64	28	2		34			
経済部		47	36	11					
都市整備部		120	33	78		5			4
会計室		6	6						
教育 委員会	教育部	109	72		11	10		16	
	教育機関								
消 防		191	2						189
議会事務局		8	8						
監査委員事務局		4	4						
農業委員会事務局		6	6						
選挙管理委員会事務局		3	3						
<b>合 計</b>		<b>1,019</b>	<b>548</b>	<b>113</b>	<b>64</b>	<b>52</b>	<b>25</b>	<b>20</b>	<b>197</b>

資料：総務部職員課

(注1) 人口は住民基本台帳に基づく人口です。

(注2) 令和5年度から特別職、派遣職員、再任用短時間勤務職員、任期付短時間勤務職員、会計年度任用職員及び非常勤職員を除いた人数です。

※派遣職員：君津郡市広域市町村圏事務組合、千葉県後期高齢者医療広域連合、かずさ水道広域連合企業団への派遣職員及び 県・他市からの研修派遣職員。

## 188. 県内職種別市職員数

(令和5年4月1日現在)

所属	職	合計	一般行政職	税務職	医療職	福祉職	消防職	企業職	技能労務職	教育職	特定期付職員	臨時職員
<b>県計</b>		<b>54,638</b>	<b>25,621</b>	<b>2,462</b>	<b>2,973</b>	<b>5,426</b>	<b>6,023</b>	<b>4,359</b>	<b>1,916</b>	<b>5,610</b>	19	229
<b>市計</b>		<b>51,922</b>	<b>23,965</b>	<b>2,307</b>	<b>2,710</b>	<b>5,147</b>	<b>5,976</b>	<b>4,139</b>	<b>1,848</b>	<b>5,584</b>	17	229
<b>町村計</b>		<b>2,716</b>	<b>1,656</b>	<b>155</b>	<b>263</b>	<b>279</b>	<b>47</b>	<b>220</b>	<b>68</b>	<b>26</b>	2	-
千葉市		12,182	3,539	380	492	735	903	1,184	497	4,228	3	221
銚子市		616	265	30	25	35	108	36	38	73	1	5
市川市		3,110	1,728	137	157	355	509	-	156	68	-	-
船橋市		5,039	1,991	164	313	665	656	880	222	148	-	-
館山市		427	282	25	17	50	-	-	22	31	-	-
<b>木更津市</b>		<b>1,018</b>	<b>608</b>	<b>60</b>	<b>41</b>	<b>42</b>	<b>191</b>	<b>-</b>	<b>57</b>	<b>19</b>	-	-
松戸市		4,245	1,592	168	159	338	507	1,181	198	100	2	-
野田市		1,036	584	58	58	53	190	23	40	30	-	-
茂原市		619	415	46	34	95	-	-	18	10	1	-
成田市		1,325	729	71	47	180	247	17	6	28	-	-
佐倉市		1,005	687	62	78	107	-	45	3	23	-	-
東金市		500	332	34	32	46	-	14	-	41	1	-
旭市		650	332	33	30	101	118	17	11	8	-	-
習志野市		1,442	579	56	83	113	203	123	50	232	-	4
柏市		2,861	1,318	116	193	463	465	113	83	110	-	-
勝浦市		245	137	18	15	47	-	9	19	-	-	-
市原市		2,037	1,204	79	61	188	372	48	61	22	2	-
流山市		1,182	574	74	66	116	212	33	70	34	3	-
八千代市		1,329	653	65	71	185	230	59	36	30	-	-
我孫子市		875	473	41	50	104	159	18	23	7	-	-
鴨川市		454	228	19	72	49	-	14	35	37	-	-
鎌ヶ谷市		760	376	41	51	128	146	-	4	14	-	-
君津市		928	528	40	34	96	160	-	58	12	-	-
富津市		457	274	27	18	43	86	-	2	7	-	-
浦安市		1,387	722	57	65	234	200	-	32	77	-	-
四街道市		641	375	42	32	45	111	23	3	10	-	-
袖ヶ浦市		624	362	37	24	58	120	-	-	23	-	-
八街市		553	369	49	20	75	-	10	9	21	-	-
印西市		690	495	43	40	56	-	18	9	29	-	-
白井市		393	255	26	33	52	-	13	8	6	-	-
富里市		467	258	43	25	29	83	9	4	16	-	-
南房総市		512	317	30	51	44	-	20	17	33	-	-
匝瑳市		450	190	24	22	27	-	165	5	16	1	-
香取市		543	393	38	24	37	-	24	19	8	-	-
山武市		445	310	29	28	61	-	6	-	9	2	-
いすみ市		346	212	21	16	67	-	13	13	3	1	-
大網白里市		529	279	24	133	28	-	24	20	21	-	-

資料：千葉県総合企画部統計課「千葉県統計年鑑」 注) 特別職を除きます。

# 付 録

## 木 更 津 市 行 政 年 表

年	事 項	年	事 項
昭17年 (1942)	<ul style="list-style-type: none"> <li>・木更津町、清川、波岡、岩根村の1町3ヶ村が合併、木更津市制を施行(11月3日)</li> <li>・市制施行は全国で197番目、千葉県下で6番目</li> <li>・合併時の人口33,817人、当初予算34万円(1人当たり約10円)</li> </ul>	24年 (1949)	<ul style="list-style-type: none"> <li>・富岡、八万台に開拓団入植(1月)</li> <li>・公営国保事業始まる(7月)</li> <li>・市立図書館新築落成(11月)</li> </ul>
18年 (1943)	<ul style="list-style-type: none"> <li>・市制施行後初の市議会議員30名の当選決まる(1月)</li> <li>・初代市長に石川善之助氏就任(3月)</li> <li>・中郷村、標準農村に指定され食糧増産に努める</li> </ul>	25年 (1950)	<ul style="list-style-type: none"> <li>・金鈴塚古墳発掘調査始まる(4月)</li> <li>・木更津高校は木更津第一高等学校と改称し男女共学となり、木更津女子高校は木更津第二高等学校と改称する(4月)</li> <li>・市営野球場が完成(10月)</li> </ul>
19年 (1944)	<ul style="list-style-type: none"> <li>・東京都より学童集団疎開を受入れる(富来田地区/8月)</li> <li>・市健康保険組合設立(4月)</li> </ul>	26年 (1951)	<ul style="list-style-type: none"> <li>・木更津家政女学校開校(4月)</li> <li>・消防団常備部を廃止し、消防本部・署を設置(4月)</li> <li>・市長に山崎直氏再選(4月)</li> <li>・初の農業委員選挙で委員15名選出(7月)</li> </ul>
20年 (1945)	<ul style="list-style-type: none"> <li>・市内の建物強制疎開決まる(現富士見通り)</li> <li>・市内に米軍機が襲来、数度におよび被害を受ける(5~8月)</li> <li>・市消防団、常備消防部を設置(5月)</li> <li>・日本ポツダム宣言受諾、第2次世界大戦終結(8月)</li> <li>・占領軍木更津旧海軍基地に進駐(9月)</li> <li>・市営水道発足(11月)</li> </ul>	27年 (1952)	<ul style="list-style-type: none"> <li>・市広報誌「市政」第1号発行(12月)</li> <li>・戦後初の戦没者慰霊祭を行う(3月)</li> <li>・木更津看護婦学校創立(5月)</li> <li>・市内24か所に児童遊園地を設置(7月)</li> <li>・公選制による木更津市教育員会発足(11月)</li> </ul>
21年 (1946)	<ul style="list-style-type: none"> <li>・新選挙法による総選挙実施(4月)</li> <li>・農地改革に基づく農地委員選挙実施(11月)</li> </ul>	28年 (1953)	<ul style="list-style-type: none"> <li>・清川中学校を永井作に移転、木更津第三中学校と改称(9月)</li> <li>・第1回金鈴まつりを開催(10月)</li> </ul>
22年 (1947)	<ul style="list-style-type: none"> <li>・市教職員組合結成(11月)</li> <li>・初の成人記念式典を開く(1月)</li> <li>・公選制初代市長に山崎直氏当選(4月)</li> <li>・新選挙法による地方議会議員選挙に市議30名当選(4月)</li> <li>・新学制(六三制)により新制中学校が開校(木更津一中、木更津二中、岩根中、清川中、鎌足中、金田中、中郷中、馬來田中、富岡中/5月)</li> <li>・市制施行5周年記念式典挙行(11月)</li> <li>・市章を制定(12月)</li> </ul>	29年 (1954)	<ul style="list-style-type: none"> <li>・太田山山頂に忠霊塔を建立(2月)</li> <li>・岩根図書館が開館(4月)</li> <li>・市自治体警察を廃止(6月)</li> <li>・港の大栈橋が完成(10月)</li> </ul>
23年 (1948)	<ul style="list-style-type: none"> <li>・皇太子(現天皇)、證誠寺その他をご視察(1月)</li> <li>・市自治体警察設置(2月)</li> <li>・新学制により、木更津中学校は木更津高等学校となり、望陀農学校と合併、木更津高等女学校は木更津女子高等学校となり、定時制を併設</li> <li>・菅生遺跡の再発掘調査始まる(3月)</li> <li>・初の市民文化祭を開く(6月)</li> <li>・初の港まつりを開く(8月)</li> <li>・市民歌、行進歌を発表(11月)</li> </ul>	30年 (1955)	<ul style="list-style-type: none"> <li>・鎌足村、木更津市に合併(11月3日)</li> <li>・金田村、木更津市に合併(2月11日)</li> <li>・中郷村、木更津市に合併(3月1日)</li> <li>・馬來田村と富岡村が合併、富来田町となる(3月31日)</li> <li>・第1回富来田町町長選挙、鈴木真氏が当選(4月)</li> <li>・町村合併後初の統一地方選挙、市長に濱名儀三氏当選(4月)</li> <li>・市議会議員の定数を30人から36人に増員(4月)</li> </ul>
		31年 (1956)	<ul style="list-style-type: none"> <li>・木更津市の人口51,741人となる(10月)</li> <li>・市政協力員78人を委嘱(4月)</li> <li>・航空自衛隊補給部隊駐屯(7月)</li> <li>・久留里線下郡駅開設(7月)</li> <li>・祇園貝塚発掘、縄文式土器出土(7月)</li> <li>・證誠寺の狸ばやし童謡碑完成(11月)</li> <li>・金鈴塚遺物保存館完成(11月)</li> <li>・水道が市営となる(11月)</li> </ul>
		32年 (1957)	<ul style="list-style-type: none"> <li>・市文化協会発足(1月)</li> <li>・市街地の電話、自動式になる(3月)</li> <li>・富来田保育園開設(4月)</li> <li>・市営霊園を矢那に建設(4月)</li> <li>・消防署に救急車を配置(10月)</li> </ul>

年	事 項	年	事 項
33年 (1958)	<ul style="list-style-type: none"> <li>・桜井漁港整備事業完成(3月)</li> <li>・市庁舎、本町に新築落成(10月)</li> <li>・金田漁港内浚渫事業完成(12月)</li> </ul>		<ul style="list-style-type: none"> <li>・市長に北見日吉氏が当選(4月)</li> <li>・国立木更津工業高等専門学校開設(6月)</li> </ul>
34年 (1959)	<ul style="list-style-type: none"> <li>・木更津郵便局が富士見通り駅前に移転(4月)</li> <li>・市長に濱名儀三氏再選(4月)</li> <li>・金鈴塚古墳の出土品が国の重要文化財に指定される(6月)</li> <li>・同仁会木更津病院開設(9月)</li> </ul>	43年 (1968)	<ul style="list-style-type: none"> <li>・富来田公民館落成(7月)</li> <li>・祇園団地、笹子団地が完成(8月)</li> <li>・木更津港、重要港湾に指定される(4月)</li> <li>・市南部地区の公有水面埋め立て始まる(5月)</li> </ul>
35年 (1960)	<ul style="list-style-type: none"> <li>・市営霊園(第一次)竣工(3月)</li> <li>・椿橋架橋(5月)</li> <li>・祇園団地の造成始まる(5月)</li> <li>・市営プール完成(8月)</li> <li>・富来田町役場庁舎完成</li> </ul>	44年 (1969)	<ul style="list-style-type: none"> <li>・房総西線(現内房線)木更津～千葉間電化開通(7月)</li> <li>・君津中央病院、桜井に移転(9月)</li> <li>・市制25周年を記念し、市旗を制定</li> <li>・中郷小学校成章分校を廃止(3月)</li> <li>・富来田橋を永久橋に改築(3月)</li> <li>・君津郡市広域市町村圏事務組合が発足(10月)</li> </ul>
36年 (1961)	<ul style="list-style-type: none"> <li>・山林樹苗圃を開設(1月)</li> <li>・市開発協会設立(3月)</li> <li>・久留里線祇園駅開設(3月)</li> <li>・市立桜井保育所開設(4月)</li> <li>・木更津第一高校が木更津高校に、木更津第二高校が木更津東高校になる(4月)</li> <li>・県立青年の家開設(11月)</li> </ul>	45年 (1970)	<ul style="list-style-type: none"> <li>・公設地方卸売市場青果部を開設(11月)</li> <li>・木更津警察署、潮見に新築移転(3月)</li> <li>・清見台小学校開校(4月)</li> <li>・中郷保育園開園(4月)</li> <li>・台風被害、富来田町に災害救助法(7月)</li> <li>・房総西線千葉～君津間複線化完成(7月)</li> <li>・木更津橋上駅が完成(7月)</li> <li>・市民会館が落成(7月)</li> <li>・市の花を「サツキ」、木を「ツバキ」と制定(10月)</li> </ul>
37年 (1962)	<ul style="list-style-type: none"> <li>・鳥居崎海浜公園が完成(3月)</li> <li>・木更津市都市計画案を発表</li> <li>・万年橋永久橋に改築(4月)</li> <li>・名誉市民条例を制定(6月)</li> <li>・新川園衛生処理場が完成(12月)</li> <li>・市街地の住居地名変更実施(新田、富士見、中央、朝日、高柳、高砂、本郷)</li> </ul>	46年 (1971)	<ul style="list-style-type: none"> <li>・県立上総博物館が太田山に開館(1月)</li> <li>・わかば保育園開園(4月)</li> <li>・市長に北見日吉氏再選(4月)</li> <li>・馬來田、富岡両中学校を統合し富来田中学校開校(4月)</li> <li>・高柳小学校開校(4月)</li> <li>・行政事務にコンピュータ導入</li> <li>・公設地方卸売市場水産部を開設(8月)</li> <li>・富来田町、木更津市と合併(9月10日)人口86,335人</li> <li>・富来田地区選出の市議会議員選挙実施新議員3名当選(10月)</li> <li>・笹子塵芥処理場完成(10月)</li> <li>・東京湾横断道路建設木更津市促進期成同盟を結成(10月)</li> </ul>
38年 (1963)	<ul style="list-style-type: none"> <li>・私立木更津中央高等学校が開校(4月)</li> <li>・市長に萩原孫太郎氏当選(4月)</li> <li>・中央公民館が開館(4月)</li> <li>・新木更津農業協同組合が誕生(7月)</li> <li>・移動市役所を開設</li> <li>・青少年相談員制度発足、43人を委嘱(10月)</li> </ul>	47年 (1972)	<ul style="list-style-type: none"> <li>・祇園保育園開園(4月)</li> <li>・市民体育館落成(5月)</li> <li>・中郷大橋竣工(6月)</li> <li>・木更津駅に特急電車の停車が決定(7月)</li> <li>・新市庁舎、消防庁舎が潮見に落成(11月)</li> </ul>
39年 (1964)	<ul style="list-style-type: none"> <li>・證誠寺橋改築落成(3月)</li> <li>・祇園団地造成、市営住宅の建設開始(9月)</li> <li>・清見台団地の造成始まる(9月)</li> <li>・富来田町農業協同組合設立</li> </ul>		
40年 (1965)	<ul style="list-style-type: none"> <li>・下郡橋永久橋に改築</li> <li>・木更津～川崎間(4月)、木更津～横浜間(7月)カーフェリー就航</li> <li>・貝渚、桜井海面埋め立て事業(43万㎡)を開始(7月)</li> <li>・笹子新ごみ焼却場が完成(8月)</li> </ul>		
41年 (1966)	<ul style="list-style-type: none"> <li>・木更津地区に住居表示を実施(2月)</li> <li>・金田小中学校の防音校舎完成(4月)</li> <li>・交通安全都市宣言(12月)</li> </ul>		
42年 (1967)	<ul style="list-style-type: none"> <li>・清和女子短期大学が開校(4月)</li> <li>・吾妻保育園開園(4月)</li> </ul>		

年	事 項	年	事 項
48年 (1973)	<ul style="list-style-type: none"> <li>・「木更津市史」を刊行（11月）</li> <li>・初の名誉市民に山崎直氏（元市長）（11月）</li> <li>・市制30周年記念式典挙行（11月）</li> <li>・木更津市基本構想を策定（3月）</li> <li>・木更津漁協、中央漁協、木更津第二漁協が漁業権の一部を放棄（3月）</li> <li>・久津間保育園開園（4月）</li> <li>・皇太子（現天皇）ご夫妻、上総博物館をご視察（9月）</li> <li>・若潮国体で木更津市はバスケットボール会場に（10月）</li> </ul>	55年 (1980)	<ul style="list-style-type: none"> <li>・畑沢中学校開校（4月）</li> <li>・鎌足公民館が開館（4月）</li> <li>・消費生活センターが開所（4月）</li> <li>・資源ごみ回収推進助成金制度創設（4月）</li> <li>・吾妻公園内に交通公園を開設（6月）</li> <li>・文京市民学習会館開館（10月）</li> <li>・中郷コミュニティセンター開館（10月）</li> <li>・青少年補導センター開設（10月）</li> <li>・木更津駅東口に自転車駐輪場完成（11月）</li> </ul>
49年 (1974)	<ul style="list-style-type: none"> <li>・公共下水道工事に着工（2月）</li> <li>・東清保育園開園（4月）</li> <li>・祇園小学校開校（4月）</li> <li>・請西遺跡発掘調査始まる（7月）</li> <li>・市開発協会を開発公社に改組（8月）</li> <li>・港まつりに「やっさいもっさい踊り」が加わる（8月）</li> <li>・皇太子（現天皇）ご夫妻、富来田公民館にお立ち寄り（9月）</li> </ul>	56年 (1981)	<ul style="list-style-type: none"> <li>・八幡台公民館開館（12月）</li> <li>・新総合計画を策定（3月）</li> <li>・八幡台小学校開校（4月）</li> <li>・高齢者福祉事業団発足（4月）</li> <li>・青色申告都市宣言、市単独で県下8番目（11月）</li> </ul>
50年 (1975)	<ul style="list-style-type: none"> <li>・老人福祉センターが開館（2月）</li> <li>・市長に北見日吉氏3選（4月）</li> <li>・鎌足保育園開園（4月）</li> <li>・中の島大橋が完成（5月）</li> <li>・第1回市民スポーツ教室開催（9月）</li> <li>・夜間急病診療所を開設（9月）</li> </ul>	57年 (1982)	<ul style="list-style-type: none"> <li>・第1次3か年実施計画策定（3月）</li> <li>・岩根西中学校開校（4月）</li> <li>・東清公民館開館（4月）</li> <li>・君津郡市文化財センター発足（4月）</li> <li>・特別養護老人ホーム「さつき園」開園（4月）</li> <li>・江川総合運動場にチビッ子広場完成（4月）</li> <li>・防災行政広報無線を設置（6月）</li> <li>・木更津駅西口再開発事業が都市計画決定（10月）</li> </ul>
51年 (1976)	<ul style="list-style-type: none"> <li>・真里谷の地藏堂、藪化石地帯を県が自然環境保全地域に指定（1月）</li> <li>・中央公民館「青年の家」＝社会教育センター開館（2月）</li> <li>・粗大ごみ処理場完成（3月）</li> <li>・高柳市民学習会館（岩根公民館）が開館（5月）</li> <li>・市の人口10万人突破、県下で9番目の10万人都市に（9月）</li> </ul>	58年 (1983)	<ul style="list-style-type: none"> <li>・「旧安西家住宅」を太田山公園内に移築復元（11月）</li> <li>・市制40周年記念式典挙行、タイムカプセル埋設（11月）</li> <li>・「木更津市史/富来田編」刊行（11月）</li> <li>・第1回鎌足あぜみちマラソン大会開催</li> <li>・波岡中学校開校（4月）</li> <li>・清見台コミュニティセンター開館（4月）</li> <li>・市長に石川昌氏再選（4月）</li> <li>・国道16号線「長浦～木更津バイパス」が一部開通（4月）</li> <li>・千葉県、千葉新産業三角構想を発表（6月）</li> </ul>
52年 (1977)	<ul style="list-style-type: none"> <li>・金田市民学習会館開館（2月）</li> <li>・太田中学校開校（4月）</li> <li>・公害監視センター開所（4月）</li> </ul>	59年 (1984)	<ul style="list-style-type: none"> <li>・印鑑自動検索機を導入、印鑑登録証が切換えに（8月）</li> <li>・わかば保育園に育児相談所を開設（11月）</li> <li>・第2次3か年実施計画を策定（3月）</li> <li>・小櫃堰公園でテニスコートオープン（4月）</li> <li>・畑沢市民学習会館開館（4月）</li> </ul>
53年 (1978)	<ul style="list-style-type: none"> <li>・畑沢小学校開校（4月）</li> <li>・私立木更津紅陵高等学校開校（4月）</li> <li>・第1回老人スポーツ大会を開く（5月）</li> <li>・久留里線東清川駅開設（10月）</li> </ul>		
54年 (1979)	<ul style="list-style-type: none"> <li>・第1回市民元旦マラソン大会開く（1月）</li> <li>・保険相談センターが開館（3月）</li> <li>・太田山総合公園が完成（3月）</li> <li>・請西小学校開校（4月）</li> <li>・私立暁星国際高等学校開校（4月）</li> <li>・市長に石川昌氏が当選（4月）</li> <li>・江川総合運動場野球場が完成（6月）</li> </ul>		

年	事 項	年	事 項
60年 (1985)	<ul style="list-style-type: none"> <li>千葉県、上総新研究開発都市（かずさアカデミアパーク）基本構想を発表（6月）</li> <li>市民総合福祉会館開館（7月）</li> <li>上総新研究開発都市推進協議会発足（9月）</li> <li>下水処理場が稼働開始ー公共下水道の一部共用開始（3月）</li> <li>清川中学校開校（4月）</li> <li>鎌足中学校移転（4月）</li> <li>重度身体障害者を対象にリフト付き自動車貸出開始</li> <li>上総新研究開発都市バイオテクノロジーー懇話会発足</li> <li>クリーンセンター建設工事に着手（7月）</li> <li>少年自然の家キャンプ場オープン（7月）</li> <li>人口12万人を突破（10月）</li> <li>木更津駅西口再開発ビル建設工事に着手（11月）</li> </ul>	63年 (1988)	<ul style="list-style-type: none"> <li>「千葉県東方沖地震」発生、M6。市内600世帯に被害（12月）</li> <li>木更津駅西口再開発ビル「アインス」オープン（3月）</li> <li>「クリーンセンター」竣工（3月）</li> <li>潮浜スポーツセンター「屋内温水プール」オープン（5月）</li> <li>東京湾横断道路、陸上部で「中心ぐい」初打ち式（於中島/6月）</li> <li>通産省よりニューメディアコミュニティの指定を受ける（7月）</li> <li>中学生海外派遣始まる（米ニューポート市/8月）</li> </ul>
61年 (1986)	<ul style="list-style-type: none"> <li>第1回社協福祉バザー開催</li> <li>岩根西市民学習会館開館（4月）</li> <li>消防署清川出張所が開所（4月）</li> <li>国道16号線「長浦～木更津バイパス」が開通（4月）</li> <li>富士見大橋が開通（4月）</li> <li>重度心身障害者を対象に福祉タクシーを新設</li> <li>中学校で外国人教師の英語指導開始（7月）</li> <li>木更津駅東口に駐輪場オープン（9月）</li> <li>木更津市都市整備計画策定調査まとまる（10月）</li> </ul>	平元年 (1989)	<ul style="list-style-type: none"> <li>「波岡の家」「カメラの園」で在宅虚弱老人へのデイサービス開始</li> <li>昭和天皇崩御、元号が昭和から平成に変わる（1月）</li> <li>東関東自動車道小櫃川橋工事着工（1月）</li> <li>ふるさと創世住民会議発足（2月）</li> <li>デイサービスセンター「グリーンパレス」オープン（3月）</li> <li>消防緊急情報システムを導入（4月）</li> <li>「市民いこいの家」オープン（4月）</li> <li>マリンロード改修工事完成（5月）</li> <li>東京湾横断道路起工式が行われる（5月）</li> <li>「木更津ポートルネッサンス21構想」が発表される（8月）</li> <li>鎌足小学校、清川中学校、富来田中学校にプール建設。これで市内31の小中学校全部にプールが完成（8～9月）</li> <li>市役所、第2・第4土曜日が開庁となる（8月）</li> </ul>
62年 (1987)	<ul style="list-style-type: none"> <li>西清小学校の屋上プール付き講堂完成（3月）</li> <li>第3次3か年計画を策定（3月）</li> <li>小櫃堰公園が完成（3月）</li> <li>市長に石川昌氏3選（4月）</li> <li>都市計画道路畑沢線が開通（4月）</li> <li>市議会議員の定数が36人から32人に減員（4月）</li> <li>富士見通り買い物公園が完成（6月）</li> <li>東京湾横断道路建設が事業認可に（7月）</li> <li>小櫃川干潟第1回クリーン作戦を実施（9月）</li> <li>第1回君津郡市健康まつりを開催（11月）</li> <li>市制45周年記念式典挙行、市民憲章を制定（11月）</li> </ul>	2年 (1990)	<ul style="list-style-type: none"> <li>第1回干潟まつり開催（10月）</li> <li>東京湾横断道路、木更津人工島着工（3月）</li> <li>西清川公民館開設（3月）。これにより全中学校区に公民館の設置完了</li> <li>福祉作業所「あけぼの園」オープン（4月）</li> <li>請西遺跡群から弥生時代の大規模環濠集落発掘（6月）</li> <li>住民票オンラインシステム稼働開始（6月）</li> <li>米オーシャンサイド市との姉妹都市提携調印（6月於オ市/8月於本市）</li> <li>廃棄物不法投棄監視員制度をスタート（10月）</li> <li>在宅老人緊急通報システムを導入（10月）</li> </ul>

年	事 項	年	事 項
3 年 (1991)	<ul style="list-style-type: none"> <li>・全市域が国土利用法に基づく土地取引監視区域に (11月)</li> <li>・K C T V (木更津ケーブルテレビ) 開局 (12月)</li> <li>・平和都市宣言を行う (1月)</li> <li>・テレトピア地域の指定を受ける (2月)</li> <li>・市立図書館増築工事竣工 (3月)</li> <li>・かずさアカデミアパーク第1期地区起工式を開催 (3月)</li> <li>・第5次3か年計画を策定 (3月)</li> <li>・市長に石川昌氏4選 (4月)</li> <li>・助役2人制になる (6月)</li> <li>・田川/宮脇遺跡から8~9世紀の三彩小壺が出土 (7月)</li> <li>・木更津市国際交流協会が発足 (8月)</li> <li>・(株)かずさアカデミアパーク (第3セクター) 設立 (9月)</li> <li>・教育用パソコン各21台を全13中学校に導入完了 (10月)</li> </ul>	5 年 (1993)	<ul style="list-style-type: none"> <li>・かずさアカデミアパーク第2期基本計画策定 (12月)</li> <li>・第1回きさらづ女性フォーラム開催 (2月)</li> <li>・県道鶴舞馬来田停車場線音信トンネル開通 (2月)</li> <li>・葛飾北斎の「板絵著色富士の巻狩図絵馬」千葉県有形文化財 (絵画) に指定 (2月)</li> <li>・木更津市初の電気自動車「ブルーライン号」発進 (3月)</li> <li>・図書館の図書管理システム稼動 (3月)</li> <li>・波岡公民館開館 (4月)</li> <li>・市役所週休2日制実施 (4月)</li> <li>・さわやかハートちばモデル市に指定 (5月)</li> <li>・K C T V (木更津ケーブルテレビ) による議会中継開始 (6月)</li> <li>・潮浜スポーツセンター利用者100万人達成 (8月)</li> <li>・東京湾横断道路初の橋げた架設 (9月)</li> </ul>
4 年 (1992)	<ul style="list-style-type: none"> <li>・第1回市民大学講座開設 (10月)</li> <li>・市国際交流協会、在住外国人との交流会を実施 (2月)</li> <li>・「中島の焚天立て」国の無形文化財に指定される (2月)</li> <li>・きみさらずタワーをオープン (3月)</li> <li>・「業務核都市」に指定される (千葉市に次ぎ全国2番目/3月)</li> <li>・波岡公民館建設 (3月)</li> <li>・ファックス119番 (聴覚障害者用緊急通報装置) 新設 (4月)</li> <li>・木更津駅西口自走式立体駐車場オープン (6月)</li> <li>・空き缶回収機「パックちゃん」を2公民館より設置開始 (6月)</li> <li>・生涯学習基本構想を策定 (6月)</li> <li>・市制50周年記念事業ーキラキラきさらづ50開幕 (8月)</li> <li>・第74回全国高校野球選手権で拓大紅陵高校準優勝 (8月)</li> <li>・50周年記念市民ミュージカル「きさらづの詩」上演 (9月)</li> <li>・全小学校に教育用パソコンを配置</li> <li>・ごみの5種分別収集開始 (10月)</li> <li>・市税等徴収補助員制度導入 (10月)</li> <li>・生涯学習都市を宣言 (10月)</li> <li>・かずさDNA研究所着工 (10月)</li> <li>・財務会計管理システム稼動 (10月)</li> <li>・名誉市民に小山義雄氏 (元教育長) (11月)</li> <li>・市制50周年記念式典挙行 (11月)</li> </ul>	6 年 (1994)	<ul style="list-style-type: none"> <li>・木更津市国際交流協会初の姉妹都市親善訪問 (10月)</li> <li>・第16回全国スポーツ・レクリエーション祭開催 (11月)</li> <li>・高部古墳群から二神二獣鏡出土 (2月)</li> <li>・第6次3か年実施計画策定 (3月)</li> <li>・岩根駅西口自転車駐車場オープン (4月)</li> <li>・清和大学開校 (4月)</li> <li>・「大賀蓮」小櫃堰公園で開花 (7月)</li> <li>・木更津人工島からシルドマシン発進 (10月)</li> <li>・かずさDNA研究所オープン (10月)</li> <li>・富来田地区都市計画区域編入 (11月)</li> <li>・情報公開条例制定 (12月)</li> <li>・小櫃川流域水道水源の水質保全条例を制定 (12月)</li> </ul>
		7 年 (1995)	<ul style="list-style-type: none"> <li>・女性行動計画「デュエットプランきさらづ」策定 (3月)</li> <li>・市長に須田勝勇氏当選 (5月)</li> <li>・助役2人制廃止 (5月)</li> <li>・子育て支援センター「ゆりかもめ」開設 (7月)</li> <li>・東関東自動車道館山線が木更津まで開通 (7月)</li> <li>・首都圏業務核都市首長会議開催 (10月)</li> <li>・特別養護老人ホーム「中郷記念館」開設 (11月)</li> <li>・高規格救急自動車導入 (12月)</li> </ul>

年	事 項	年	事 項
8 年 (1996)	<ul style="list-style-type: none"> <li>・東京湾横断道路連絡道一部開通 (3月)</li> <li>・ポイ捨防止条例制定 (3月)</li> <li>・皇太子殿下横断道路建設現場ご視察 (6月)</li> <li>・JR久留里線新デザイン車両出発 (10月)</li> <li>・市政懇談会スタート (11月)</li> <li>・市民の声ミミちゃんFAX開設 (11月)</li> </ul>		<ul style="list-style-type: none"> <li>・太田中学校駅伝部、関東・全国大会に初出場 (4・12月)</li> <li>・木更津市教育センター文部大臣賞受賞 (12月)</li> </ul>
9 年 (1997)	<ul style="list-style-type: none"> <li>・かずさアークオープン (2月)</li> <li>・富来田中学校武道場完成 (3月)</li> <li>・東京湾原油流出事故発生 (7月)</li> <li>・東京湾アクアラインの行政権行使に係る協定書の締結 (10月)</li> <li>・市制55周年記念式典挙行 (11月)</li> <li>・名誉市民に石川昌氏、千代倉胖氏 (11月)</li> <li>・木更津甚句碑の建立 (12月)</li> <li>・東京湾アクアライン開通 (12月)</li> <li>・木更津駅東口駅前広場完成及び東京湾アクアライン高速バスの運行開始 (12月)</li> </ul>	1 2 年 (2000)	<ul style="list-style-type: none"> <li>・木更津市計画事業金田東特定土地区画整理事業認可 (1月)</li> <li>・君津地域広域廃棄物処理施設建設工事着手 (2月)</li> <li>・木更津市第1次総合5か年プラン「新世紀きさらづのまちづくり」スタート (4月)</li> <li>・木更津市行政組織・機構の改革 (4月)</li> <li>・旅券発給窓口「君津地区県民センター〔旅券〕」オープン (5月)</li> <li>・木更津そごうの自己破産 (7月)</li> <li>・東京湾アクアライン通行料金の引き下げ (7月)</li> <li>・木更津市指定ごみ袋制度導入 (10月)</li> <li>・木更津市議会情報公開条例施行 (10月)</li> <li>・丸山忠久名人木更津市名誉市民に推挙 (11月)</li> </ul>
1 0 年 (1998)	<ul style="list-style-type: none"> <li>・かずさアカデミアパーク内に東京田辺製薬(株)かずさ研究所が開設 (3月)</li> <li>・本市初の女性消防士が誕生 (4月)</li> <li>・時間延長により365日住民票と印鑑証明の交付開始 (6月)</li> <li>・金田西特定土地区画整理事業が事業認可を得る (9月)</li> <li>・木更津市公式ホームページ「輝さらオンライン」を開設 (10月)</li> <li>・学校支援ボランティア活動支援事業を開始 (10月)</li> <li>・市民の日記念フェスティバルを開催 (11月)</li> <li>・水運用センターが完成 (12月)</li> <li>・君津市域4市の廃棄物を広域的に処理する(株)かずさクリーンシステム設立 (12月)</li> </ul>	1 3 年 (2001)	<ul style="list-style-type: none"> <li>・木更津甚句全国三大会を開催 (1月)</li> <li>・木更津駅にエレベーター完成 (3月)</li> <li>・環境保全条例を施行 (4月)</li> <li>・木更津テレワークセンターがオープン (4月)</li> <li>・全国学校支援ボランティアサミットin木更津2001を開催 (8月)</li> <li>・中郷・富岡線バス運行開始 (10月)</li> <li>・都市計画道路「木更津駅万石線〔中央工区〕」が開通 (10月)</li> <li>・市議会初の女性議長が誕生 (12月)</li> <li>・木更津都市開発(株)が破産 (12月)</li> <li>・富来田公民館改築工事が竣工〔富来田出張所を移設〕 (12月)</li> </ul>
1 1 年 (1999)	<ul style="list-style-type: none"> <li>・木更津駅西口に観光案内所オープン (3月)</li> <li>・須田市長再選 (4月)</li> <li>・アクアわくわく市場開設 (4月)</li> <li>・かずさインキュベーションセンターがオープン (4月)</li> <li>・高速金田バス停及び金田駐車場オープン (6・7月)</li> <li>・国際会議観光都市の認定及び国際シンポジウムの開催 (7・11月)</li> <li>・第20回七都県市合同防災訓練千葉県会場訓練開催 (9月)</li> <li>・矢那川ダム完成 (11月)</li> </ul>	1 4 年 (2002)	<ul style="list-style-type: none"> <li>・テレビドラマ「木更津キャッツアイ」放映 (1~3月)</li> <li>・都市計画道路「潮見木高線」「木更津駅万石線」が開通 (3月)</li> <li>・水越市政がスタート (4月)</li> <li>・君津地域広域廃棄物処理施設が稼働 (4月)</li> <li>・桜井公民館が開館 (4月)</li> <li>・アカデミアパーク内に生物遺伝資源センター開設 (4月)</li> <li>・市議会議長が千葉県市議会議長会会長に就任 (4月)</li> <li>・TMO構想を認定 (8月)</li> </ul>

年	事 項	年	事 項
15年 (2003)	<ul style="list-style-type: none"> <li>・波岡小学校「国土緑化推進機構理事長賞」受賞(10月)</li> <li>・第54回全国植樹祭かずさアカデミアパークで開催・天皇皇后両陛下市内を行幸啓(5月)</li> <li>・君津中央病院新病院の開院(7月)</li> <li>・県指定史跡金鈴塚古墳石室再調査で新事実発見(7~8月)</li> <li>・木更津総合高校夏の甲子園初出場(8月)</li> <li>・地域密着型ロックンロールフェスティバル「氣志團万博2003」開催(8月)</li> <li>・アインスビルを木更津市が取得(9月)</li> <li>・東京湾アクアライン高速バス「木更津東京線」運行開始(10月)</li> <li>・木更津市防犯パトロール犬発足(10月)</li> <li>・「木更津キャッツアイ」映画化(11月)</li> </ul>	18年 (2006)	<ul style="list-style-type: none"> <li>・木更津応援団大使発足(11月)</li> <li>・市民課窓口呼出表示システムを導入(12月)</li> <li>・JR木更津駅構内エレベーター設置(12月)</li> <li>・木更津地域ポータルサイト「木更C o N」開設(1月)</li> <li>・第1回木更津市算数・数学検定実施(2月)</li> <li>・都市計画道路中野畑沢線、新宿交差点、金木橋供用開始(3・11月)</li> <li>・水越市長再選(3月)</li> <li>・木更津港湾物流効率化特区の認定(3月)</li> <li>・本市初のPFI導入(木更津第一小学校改築及び(仮称)学校給食センター整備事業)(4月)</li> <li>・土地利用転換を図るため築地地区地区計画を決定(4月)</li> <li>・スクール・サポート・ティーチャーを小学校5校に、読書相談員を全小学校に配置(5月)</li> <li>・木更津市行政経営アドバンスプラン策定(6月)</li> <li>・連続ドラマ・映画「木更津キャッツアイ」シリーズ制作者一同に市民栄誉賞を贈呈(11月)</li> </ul>
16年 (2004)	<ul style="list-style-type: none"> <li>・たちより館「金のすず」オープン(2月)</li> <li>・木更津総合高校ソフトボール部快挙達成(全国高校総合体育大会等優勝)(3~10月)</li> <li>・指定ごみ袋の一部有料化及び容器包装プラスチックの分別収集開始(4月)</li> <li>・木更津下水処理場水処理施設稼働・八幡台地区公共下水道供用開始(4・9月)</li> <li>・「アクア木更津」リニューアルオープン(4月)</li> <li>・金鈴海を渡る(ドイツ開催「日本の考古-曙光の時代」展へ出品)(7月~1月)</li> <li>・木更津市意見公募制度スタート(8月)</li> <li>・「木更津市第2次総合3か年プラン」・「行財政改革5か年プラン」策定(10・12月)</li> <li>・「みなと木更津再生構想」策定(12月)</li> <li>・木更津金田バスターミナルオープン(12月)</li> </ul>	19年 (2007)	<ul style="list-style-type: none"> <li>・市制施行65周年記念行事開催(通年)</li> <li>・広域幹線道路網の整備(圏央道木更津東IC開通・羽鳥野に高速バスストップ設置・館山自動車道全線開通・東京湾アクアライン10周年)(3・4・7・12月)</li> <li>・企業立地相次いで決定(㈱東京機械製作所・イオン㈱・協和合金㈱)(3・5・8月)</li> <li>・健康増進センター「いきいき館」オープン(4月)</li> <li>・木更津市まなび支援センター誕生(4月)</li> <li>・木更津市中心市街地まちづくり活動支援基金の設置(4月)</li> <li>・第17期木更津市議会が28人体制でスタート(5月)</li> <li>・「第60回木更津港まつり」盛大に開催(8月)</li> <li>・官民連携による「木更津市暮らしの便利帳」発行(11月)</li> <li>・市民公募債「元気なきさらづ市民債」発行(12月)</li> </ul>
17年 (2005)	<ul style="list-style-type: none"> <li>・「鎌足桜」祖株を市の指定文化財に(2月)</li> <li>・木更津市定住促進に係る持ち家奨励条例を制定(4月)</li> <li>・真板益夫氏が名誉市民に(6月)</li> <li>・国際友好交流広がる「ギニア共和国から研修生・アジアから視察団訪問」(6~11月・通年)</li> <li>・平成17年度全国高校総合体育大会「相撲大会」開催(8月)</li> <li>・波岡、請西、真舟及び清川地区通学区域を変更に(9月)</li> <li>・親子調理方式による中学校給食の拡大始まる(10月)</li> </ul>		

年	事 項	年	事 項
20年 (2008)	<ul style="list-style-type: none"> <li>木更津市第3次総合3か年プラン スタート (4月)</li> <li>木更津港外貿埠頭H岸壁供用開始 自動車の輸出始まる (4月)</li> <li>かずさアカデミアパークへの企業進出相つぐ (ソーラーシリコンテクノロジー(株)・三愛プラント工業(株)) (7月)</li> <li>小高芳男氏 木更津市に1億円を寄付 木更津市三日月福祉基金を設置 (8月)</li> <li>君津中央病院にドクターヘリ配備決定 (8月)</li> <li>木更津市郷土博物館金のすずオープン (10月)</li> <li>富来田公民館優良公民館表彰 (文部科学大臣表彰) 受賞 (10月)</li> <li>北京五輪ソフトボール金メダルの峰幸代選手に市民栄誉賞を贈呈 (11月)</li> <li>「木更津市友好大使」の創設 (11月)</li> <li>新日本製鐵(株)君津製鐵所管理センター 築地地区へ移転、着工 (12月)</li> </ul>		
21年 (2009)	<ul style="list-style-type: none"> <li>ドクターヘリ、君津中央病院を拠点として運用開始 (1月)</li> <li>かずさアカデミアパークへの企業立地が進展 (株本田技術研究所立地・ソーラーシリコンテクノロジー(株)操業開始・三愛プラント工業(株)竣工式・(株)東京機械製作所安全祈願) (2月他)</li> <li>県道大鷲木更津線と牛袋小浜線が接続 (3月)</li> <li>木更津市学校給食センターが移動、小中学校の完全給食が実現 (4月)</li> <li>東京湾アクアライン料金引下げ社会実験により800円に (「東京湾アクアライン活用戦略本部」を設置) (8月)</li> <li>医療費助成 小学6年生まで拡大 (9月)</li> <li>戸籍事務のコンピュータ化運用開始 (10月)</li> <li>第14回全国剣道選手権女子個人優勝 鷹見由紀子選手へ市民栄誉賞贈呈 (10月)</li> <li>常住人口が市制施行以来の最多人口を更新し、125,962人に (11月)</li> <li>新日本製鐵(株)君津製鐵所本館等が木更津市築地に移転 (11月)</li> </ul>		
22年 (2010)	<ul style="list-style-type: none"> <li>かずさアクアシティに複数企業の進出決定 (1月)</li> <li>アクア木更津ビルの売却 (1月)</li> <li>木更津市土砂等の埋立て等による土壌の汚染及び災害の発生の防止に関する条例制定 (3月)</li> </ul>		
		23年 (2011)	<ul style="list-style-type: none"> <li>第4次行政改革大綱策定 (3月)</li> <li>水越勇雄市長 3期目市政スタート (3月)</li> <li>中の島大橋、恋人の聖地に (4月)</li> <li>海ほたるに電子看板「きさらづ観光コンシェルジュ」を設置 (6月)</li> <li>木更津港湾が国の重点港湾に選定(8月)</li> <li>中学校卒業まで子ども医療費200円化の実現 (9月)</li> <li>第65回国民体育大会「ゆめ半島千葉国体」相撲競技会開催 (9月)</li> <li>東日本大震災被災地への義援金・物資及び人的支援 (3月)</li> <li>よみがえる木更津の文化 (金鈴塚古墳出土飾大刀復元、富士見厳島神社社殿彫刻が木更津市指定分化財に) (3・6月)</li> <li>東京湾アクアライン料金引き下げ社会実験が平成25年度まで継続 (4月)</li> <li>第18期木更津市議会スタート (5月)</li> <li>重要港湾木更津港が国際バルク戦略港湾に選定 (5月)</li> <li>小桜舞子さん (歌手) 木更津市観光大使に (6月)</li> <li>進む企業進出、相次ぐ着工・開業 ( (仮称) 三井アウトレットパーク木更津金田6月着工・(株)東京機械製作所・日本賃貸補償(株)7月開業) (6・7月)</li> <li>住民票写しなどの証明書自動交付機・コンビニ交付運用開始 (10月)</li> <li>木更津市常住人口が13万人突破 (11月)</li> <li>「ちばアクアラインマラソン」木更津市をスタート・ゴールとするコース決定 (11月)</li> </ul>
		24年 (2012)	<ul style="list-style-type: none"> <li>市制施行70周年記念式典挙行 (11月)</li> <li>各種記念事業を多彩に展開 (通年)</li> <li>記念誌「きさらづ解体新書」「図説 木更津のあゆみ」刊行</li> <li>NHK公開番組「のど自慢」</li> <li>原動機付自転車オリジナルナンバープレート交付</li> <li>特別展「金鈴塚古墳展-甦る東国古墳文化の至宝-」開催</li> <li>チャレンジデー2012金メダル受賞</li> <li>みなと木更津うみ祭り開催</li> <li>木更津バル開催</li> <li>木更津さかんだな祭り開催 など</li> <li>内房線・久留里線開業100周年/S L 記念号運転 (C61房総に初登場) (2月)</li> <li>木更津市マスコットキャラクター「きさポン」誕生 (4月)</li> </ul>

年	事 項	年	事 項
25年 (2013)	<ul style="list-style-type: none"> <li>・かずさアクアシティ金田東地区まちびらき 大型商業施設開業（三井アウトレットパーク木更津／ベイシアスーパーセンター木更津金田店）（4月・7月）</li> <li>・木更津総合高等学校野球部 夏の甲子園大会出場（8月）</li> <li>・復活 過去最大の尺玉・大玉の競演「第65回木更津港まつり花火大会」盛大に開催（8月）</li> <li>・潮見木更津高等学校線（市道127号線）貝測踏切の拡幅を含む4車線化（10月）</li> <li>・ちばアクアラインマラソン開催 1万4千人のランナーと31万人の沿道応援者・市民ボランティアが一体となった大会に（10月）</li> <li>・木更津市学校支援ボランティア活動推進委員会 平成24年度優れた「地域による学校支援活動」推進にかかる文部科学大臣表彰受賞（11月）</li> <li>・中学校3年生まで受給券による子ども医療費助成（現物給付）の実現（12月）</li> <li>・介護保険施設、相次いで開設（2月・6月・11月） <ul style="list-style-type: none"> <li>・特別養護老人ホーム：かもめの森・さつき園・しおかぜ</li> <li>・介護付き有料老人ホーム：木更津真心生楽館</li> </ul> </li> <li>・企業進出好調（3月～11月） <ul style="list-style-type: none"> <li>・築地地区：イオンモール木更津</li> <li>・かずさアカデミアパーク：Green Earth Institute(株) (株)エジソンパワー 荏原実業(株)</li> </ul> </li> <li>・景観行政団体へ移行、木更津市西口駅前広場再整備・公共案内看板（3月・11月）</li> <li>・本市初の公設民営 請西保育園・請西子育て支援センター開園（4月）</li> <li>・ちば消防共同指令センター運用開始、市内119番通報は共同指令センターで受信（4月）</li> <li>・首都圏中央連絡自動車道木更津東IC～東金JCT開通（4月）</li> <li>・庁舎整備基本構想策定および庁舎整備基本計画策定（4月・10月）</li> <li>・初の2尺玉打ち上げ！過去最高の1万発の競演（8月） 「第66回木更津港まつり花火大会」盛大に開催</li> </ul>	26年 (2014)	<ul style="list-style-type: none"> <li>・木更津の名を全国へアピール（8月・11月） <ul style="list-style-type: none"> <li>・木更津総合高等学校野球部 夏の甲子園大会・連続出場</li> <li>・市民球団「新日鐵住金かずさマジック」第39回社会人野球日本選手権大会優勝</li> </ul> </li> <li>・君津地域水道事業統合・広域化に関する覚書締結（10月）</li> <li>・渡辺芳邦新市長就任（3月） 未来へともに！市民総出のスクラム宣言</li> <li>・「木更津市基本構想」改訂（3月）</li> <li>・平成25年合計特殊出生率 千葉県No.1 長須賀・ふくた保育園新園舎オープン（3月・6月）</li> <li>・33年ぶり 真舟小学校新設（4月）</li> <li>・800円継続 東京湾アクアライン通行料金（4月）</li> <li>・巖根駅西口駅前ロータリー改修工事完成（7月）</li> <li>・まちづくり進展 金田東地区 三井アウトレットパーク木更津スケールアップオープン・金田東特定土地区画整理事業竣工・金田さざなみ公園開設（7月・11月）</li> <li>・木更津港まつり 過去最大規模 10,000発突破の花火・4,481人のやっさいもっさい踊り（8月）</li> <li>・みなとまち木更津再生プロジェクト推進 イオンモール木更津ランドオープン（10月）</li> <li>・「ちばアクアラインマラソン2014」開催（10月）</li> </ul>
		27年 (2015)	<ul style="list-style-type: none"> <li>・木更津恋物語～冬花火・バレンタインイベント～開催（2月）</li> <li>・きさらづ未来 活力創造プラン(基本計画)スタート（4月）</li> <li>・木更津市霊園合葬式墓地使用開始（4月）</li> <li>・教育委員会新制度スタート（新教育長 就任・総合教育会議開催・教育大綱策定）（4月・5月・12月）</li> <li>・第19期市議会議員定数24名でスタート（5月）</li> <li>・木更津トライアスロン大会開催（8月）</li> <li>・JR木更津駅西口・東口の愛称決定（9月）西口：みなと口 東口：太田山口</li> <li>・木更津市役所庁舎移転 駅前庁舎・朝日庁舎開庁（9月）</li> <li>・市民活動支援センター「愛称：きさらづ みらいラボ」開設（10月）</li> <li>・産業・創業支援センター「愛称：らづサポ」開設（10月）</li> </ul>

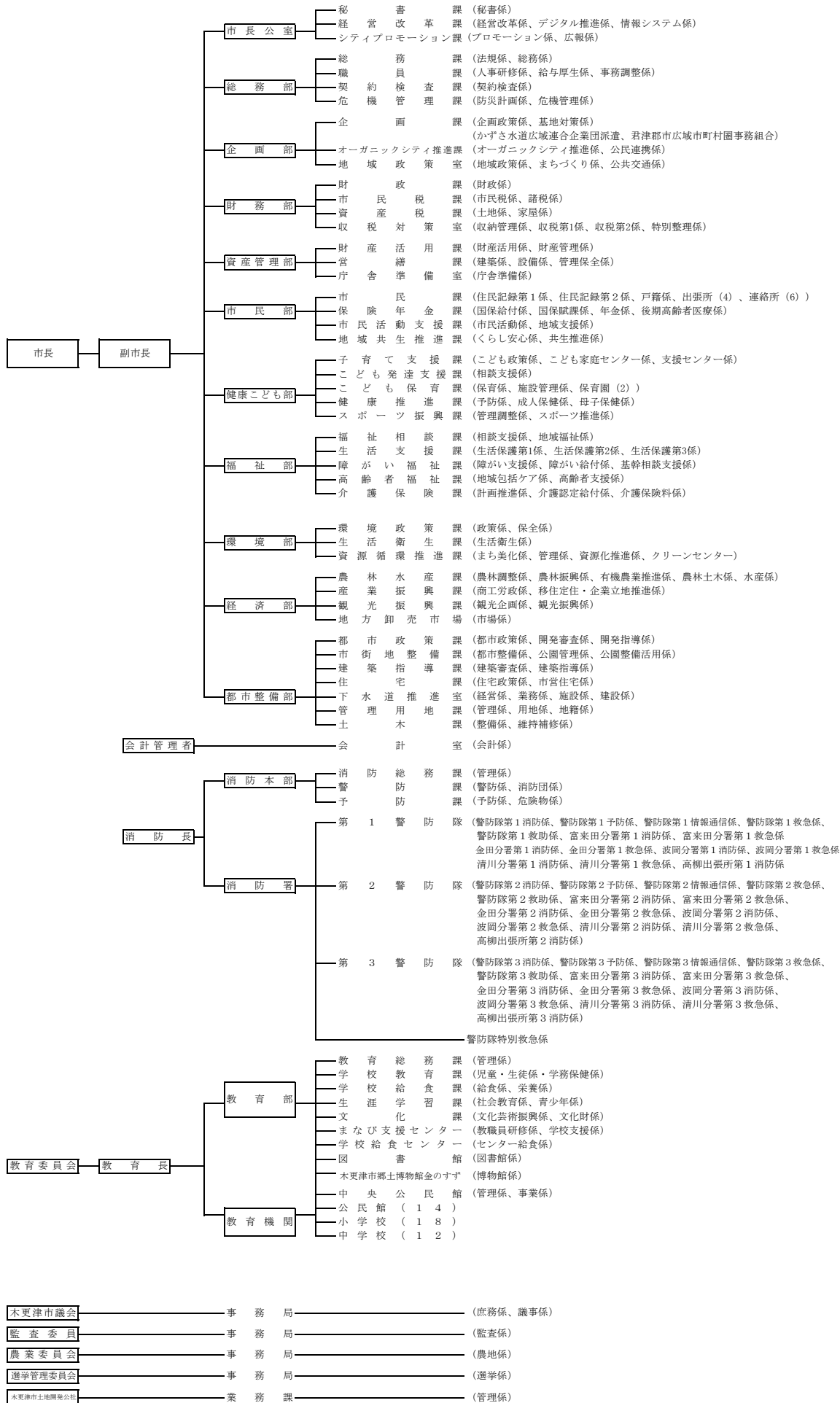
年	事 項	年	事 項
28年 (2016)	<ul style="list-style-type: none"> <li>・伊豆諸島行き高速ジェット船の実証運航開始 (2月・4月・11月)</li> <li>・「きさらづ働くママ応援サイト」の開設 (3月)</li> <li>・高校生・中学生がスポーツで活躍！</li> <li>・木更津総合高等学校野球部 春・夏甲子園ベスト8 (3月・8月)</li> <li>・暁星国際中学校サッカー部 全国中学校サッカー大会準優勝 (8月)</li> <li>・住民主体で防災への取り組みが進む</li> <li>・まちづくり協議会による防災活動 (岩根西地区・岩根東地区・西清川地区) (3月・9月・10月・11月)</li> <li>・住民主体の防災訓練を中郷中学校で実施 (11月)</li> <li>・女性消防団発足(防火防災の普及啓発活動などを目的とした機能別消防団) (4月)</li> <li>・友好協定締結など海外との交流が広がる</li> <li>・韓国 槐山郡(クェサンゲン)との友好協定締結 (9月)</li> <li>・インドネシア ボゴール市との友好協定締結 (11月)</li> <li>・企業立地が進展</li> <li>・かずさアカデミアパークに「SUS(株)千葉事業所」が開業 (5月)</li> <li>・かずさアクアシティに「木更津かんらんしゃパーク キサラピア」がオープン(7月)</li> <li>・オーガニックなまちづくりスタート</li> <li>・木更津ナチュラルバル毎月開催(6月～)</li> <li>・学校給食における循環型プロジェクトスタート (7月)</li> <li>・オーガニックシティフェスティバル 2016開催 (11月)</li> <li>・ALGOAフォーラム開催 (11月)</li> <li>・オーガニックなまちづくり条例※施行 (12月) ※正式名称は「木更津市人と自然が調和した持続可能なまちづくりの推進に関する条例」</li> <li>・新・木更津金田バスターミナル(愛称:チバスタアクア金田)供用開始および乗り入れ路線拡大</li> <li>・東京線・羽田空港線・成田空港線・新宿線の乗り入れ開始 (6月)</li> <li>・品川線・横浜線・川崎線の乗り入れ開始 (9月)</li> <li>・スポーツによるまちづくり</li> <li>・木更津トライアスロン大会2016開催 (8月)</li> </ul>	29年 (2017)	<ul style="list-style-type: none"> <li>・木更津ブルーベリーRUN開催 (10月)</li> <li>・ちばアクアラインマラソン2016開催 (10月)</li> <li>・陸上自衛隊木更津駐屯地における米海兵隊MV-22オスプレイの定期機体整備開始 (2月)</li> <li>・木更津総合高等学校硬式、軟式野球部 全国大会出場 (7月)</li> <li>・2017木更津トライアスロン大会国内最大規模になる (8月)</li> <li>・豪華クルーズ客船「ばしふいつくびいなす」木更津港初入港 (9月)</li> <li>・請西千束台特定土地区画整理事業の街びらき (9月)</li> <li>・道の駅「木更津 うまくたの里」グランドオープン (10月)</li> <li>・君津地域水道事業の統合広域化に関する基本協定締結 (10月)</li> <li>・平成28年合計特殊出生率が県内1位になる (10月)</li> <li>・市政施行75周年を迎える <ul style="list-style-type: none"> <li>・各種記念事業実施 (通年)</li> <li>・記念式典挙行 (11月)</li> <li>・中尾彬氏、綾小路翔氏が木更津PR大使に (11月)</li> <li>・台湾 苗栗市との友好協定締結</li> <li>・市民憲章小中学生ポスターコンクールを実施 (11月)</li> </ul> </li> <li>・「木更津市放課後子ども教室」が平成29年度「地域学校協働活動」推進に係る文部科学大臣表彰を受賞 (12月)</li> </ul>
		30年 (2018)	<ul style="list-style-type: none"> <li>・木更津市産業・創業支援センター「らづ-Biz」リニューアルオープン(2月)</li> <li>・第158回芥川賞受賞作家 若竹千佐子さん <ul style="list-style-type: none"> <li>・木更津市民栄誉賞を贈呈 (3月)</li> <li>・受賞を記念した文芸講演会を開催 (4月)</li> </ul> </li> <li>・渡辺市長再選2期目の市政スタート (3月)</li> <li>・高澤教育長再任 (4月)</li> <li>・パワーアップ！子育て支援 (4月) <ul style="list-style-type: none"> <li>・「健康こども部」創設</li> <li>・子育て世代包括支援センター「きさらづネウボラ」設置</li> </ul> </li> <li>・田中副市長就任 (女性副市長は木更津市初) (7月)</li> <li>・木更津総合高等学校硬式野球部 3年連続7回目 夏の甲子園出場 (7月)</li> <li>・港の賑わいの創出 <ul style="list-style-type: none"> <li>・木更津港まつり花火打ち上げ数過去最多(14,508発) (8月)</li> </ul> </li> </ul>

年	事 項	年	事 項
令和元年 (2019)	<ul style="list-style-type: none"> <li>・「みなと木更津うみ祭り」が「KISA RAZU PARK BAY FESTIVAL」に名称変更(9月)</li> <li>・豪華クルーズ客船「ぱしふいっくびいなす」2年連続木更津港入港(11月)</li> <li>・ちばアクアラインマラソン2018開催(10月)</li> <li>・オール木更津(金融機関・市役所・商工会議所)で取り組む電子地域通貨「アクアコイン」運用スタート(10月)</li> <li>・「三井アウトレットパーク木更津」がアウトレット店舗数日本一(全308店舗)としてグレードアップオープン(10月)</li> <li>・道の駅「木更津 うまくたの里」開業一周年 買物客64万人突破(10月)</li> <li>・新しい教育環境の構築 <ul style="list-style-type: none"> <li>・中郷小学校の新校舎完成(1月)</li> <li>・富岡小学校と馬来田小学校、中郷中学校と清川中学校の統合(3月)</li> <li>・富来田小学校と富来田中学校を「(通称)富来田学園」として、小中一貫教育を開始(4月)</li> </ul> </li> <li>・ICT・AIで市の情報をお届け <ul style="list-style-type: none"> <li>・手の中の市役所 市公式アプリケーション「らづナビ」リリース(2月)</li> <li>・市公式ホームページリニューアル(2月)</li> <li>・あなたのギモンを解決します。FAQ検索システム&amp;AIチャットボット導入(7月)</li> </ul> </li> <li>・消防力の充実・強化へ <ul style="list-style-type: none"> <li>・25年ぶりに40m級はしご付消防自動車を更新整備(3月)</li> <li>・消防本部 新庁舎完成(9月)</li> </ul> </li> <li>・地球温暖化対策推進のため「世界首長誓約/日本」の誓約書に署名(県内初)(4月)</li> <li>・かずさ地域4市の水道事業を統合 <ul style="list-style-type: none"> <li>・「かずさ水道広域連合企業団」が事業を開始(4月)</li> </ul> </li> <li>・国際交流が進展 <ul style="list-style-type: none"> <li>・ナイジェリア連邦共和国との交流が始まる <ol style="list-style-type: none"> <li>①東京オリンピック・パラリンピックにおける事前キャンプ誘致決定(4月)</li> <li>②ナイジェリアU-12サッカーチームとの交流会開催(8月)</li> <li>③ナイジェリア連邦共和国のホストタウンとして登録(8月)</li> </ol> </li> </ul> </li> </ul>	元年 (2019) <ul style="list-style-type: none"> <li>・ベトナム・ダナン市との友好協力関係構築へ <ol style="list-style-type: none"> <li>①友好協力関係構築に関する覚書の締結(7月)</li> <li>②ダナン越日文化交流フェスティバル参加(7月)</li> </ol> </li> <li>・「海・まち・ひと・未来をつなぐ」金田地域交流センター「きさてらす」オープン <ul style="list-style-type: none"> <li>・金田地域交流センターオープン(4月)</li> <li>・センターの愛称が「きさてらす」に決定(10月)</li> </ul> </li> <li>・開かれた議会を目指して <ul style="list-style-type: none"> <li>・第20期議会スタート(5月)</li> <li>・木更津市議会議員政治倫理条例施行(5月)</li> </ul> </li> <li>・本市初の陸上競技場「江川総合運動場陸上競技場」オープン(7月)</li> <li>・大規模自然災害発生 <ul style="list-style-type: none"> <li>・相次いだ大規模自然災害が本市に大きな被害をもたらしました(9月, 10月)</li> <li>・災害復興支援課を新設し、被災した市民の皆様の生活及び住宅再建支援に取り組んでいます(12月)</li> </ul> </li> <li>・水越勇雄前市長が名誉市民に(11月)</li> <li>・第21回米・食味分析鑑定コンクール国際大会in木更津開催 <ul style="list-style-type: none"> <li>・木更津産米(生産者 石崎幸弘氏)が国際総合部門で金賞を初受賞しました(12月)</li> </ul> </li> </ul> 2年 (2020) <ul style="list-style-type: none"> <li>・木更津市中心市街地活性化基本計画が内閣総理大臣認定 <ul style="list-style-type: none"> <li>「人と人が行き交い、みんなが愛着を感じるみなとまち木更津」の再生に向けた新たな取り組みがスタート(3月)</li> </ul> </li> <li>・きさらづストップ温暖化プラン策定(3月)</li> <li>・金鈴塚古墳出土品再整理報告書を発掘70年後に発刊(3月)</li> <li>・安心した生活を！木更津市防犯ボックス設置(4月)</li> <li>・障がい者基幹支援センター開設(4月)</li> <li>・コストコホールセール木更津倉庫店オープン(7月)</li> <li>・陸上自衛隊オスプレイの暫定配備が始まる(7月)</li> <li>・地域住民の生活の足を確保する新たな交通システム「自家用有償旅客運送」ふくちゃんバスの実証運行開始(7月)</li> <li>・金鈴塚古墳土品が国の重要文化財に再指定(9月)</li> </ul>	

年	事 項	年	事 項
令和 2年 (2020)	<ul style="list-style-type: none"> <li>・新火葬場の名称が「きみさらず聖苑」に決定 (11月)</li> <li>・有期JAS認証を目指した農薬・化学肥料米を一切使用しない栽培方法で生産した(仮称:きさらづ学校給食米)の学校給食1カ月提供 (11月)</li> </ul>		<ul style="list-style-type: none"> <li>・市民参加型ワークショップ「きさらづ未来会議」開催 (5月～7月)</li> <li>・「木更津みなとぐちアートプロジェクト」開催 (6月～12月)</li> <li>・80周年記念デザイン[KISARAZU PALETTE]制作 (9月)</li> <li>・未来を担う若者と作り上げた記念式開催 (11月)</li> <li>・「KISARAZU COLLECTION 2022」開催 (11月)</li> </ul>
3年 (2021)	<ul style="list-style-type: none"> <li>・電子図書サービス開始 (1月)</li> <li>・木更津「ゼロカーボンシティ宣言」(2月)</li> <li>・新型コロナワクチン接種の開始 (5月)</li> <li>・将棋イベントが木更津で開催 (6・10月) <ul style="list-style-type: none"> <li>・第92回ヒューリック杯棋聖戦第五番勝負第一局開催(藤井聡太棋聖初のタイトル防衛) (6月)</li> <li>・県内初となる「第47回将棋の日in木更津」が開催(10月)</li> </ul> </li> <li>・東京2020オリンピック・パラリンピック協議大会開催に伴うナイジェリア連邦共和国選手団の事前キャンプ受け入れを実施 (7～9月)</li> <li>・電子地域通貨「アクアコイン」で地域経済活性化へ (7・10月) <ul style="list-style-type: none"> <li>・アクアコイン×JID GROUP 20%ポイント還元キャンペーン開始 (7月)</li> <li>・移動スーパー「カスミ」でアクアコインICチップ決済実証事業「タッチ決済」実施(7月)</li> <li>・電子地域通貨による納税県内初「アクアコイン」で市税等の納税開始 (10月)</li> </ul> </li> <li>・清見台小学校パラリンピックI'm POSSIBLEアワード開催国最優秀賞受賞 (9月)</li> <li>・木更津市出身 木更津総合高校卒業 山下 輝投手がプロ野球ドラフト会議で東京ヤクルトスワローズから1位指名 (10月)</li> <li>・「ボルシェ・エクスペリセンスセンター 東京」オープン(10月・11月) <ul style="list-style-type: none"> <li>・市道125号線の一部の愛称が日本初「ボルシェ通り」に決定 (10月)</li> <li>・ボルシェのロードコースを走る「第6回木更津ブルーベリーRUN」開催 (11月)</li> </ul> </li> </ul>	5年 (2023)	<ul style="list-style-type: none"> <li>・大規模スポーツイベントの開催 <ul style="list-style-type: none"> <li>・「木更津トライアスロン大会」 (6月)</li> <li>・「ちばアクアラインマラソン」 (11月)</li> </ul> </li> <li>・学校跡地利活用の推進 <ul style="list-style-type: none"> <li>・中郷中学校跡地に「木更津スポーツヴィレッジ」開設 (7月)</li> <li>・富岡小学校跡地に「エトワ木更津」開設 (12月)</li> </ul> </li> <li>・3年ぶりの木更津港まつり、分散日程により開催 (7月～8月)</li> <li>・防災訓練の強化 (11月・12月) <ul style="list-style-type: none"> <li>・市内全域で初の地域主催防災訓練の一斉開催 (11月)</li> <li>・陸上自衛隊航空祭とコラボによる「防災フェスタ2022」開催 (12月)</li> </ul> </li> <li>・新火葬場「きみさらず聖苑」供用開始 (12月)</li> <li>・東京湾アクアライン開通25周年 (12月)</li> <li>・千葉県初「オーガニックビレッジ宣言」有機農業産地づくり推進に取り組む (3月)</li> <li>・共生社会実現に向けた取り組み (4月) <ul style="list-style-type: none"> <li>・木更津市彩り豊かな個性が集う共生社会づくり条例施行</li> <li>・木更津市パートナーシップ・ファミリーシップ宣誓制度開始</li> </ul> </li> <li>・循環型のまちづくりへの取組 <ul style="list-style-type: none"> <li>・ペットボトルの水平リサイクル開始 (4月)</li> <li>・家庭廃食油のリサイクル開始 (9月)</li> <li>・県内初、ごみ拾いSNS「ピリカ」と連動した木更津市見える化ページ開設 (10月)</li> </ul> </li> <li>・「駅の図書館FLAT」開設 (4月)</li> <li>・江川総合運動場がグレードアップ <ul style="list-style-type: none"> <li>・新野球場オープン (4月)</li> <li>・サッカー場オープン (8月)</li> <li>・愛称が「O-ENCE SPORTS FIELD」(オーエンススポーツフィールド)に決定 (8月)</li> </ul> </li> <li>・内閣総理大臣から「SDGs未来都市」に選定 (5月)</li> </ul>
4年 (2022)	<ul style="list-style-type: none"> <li>・鳥居崎海浜公園リニューアルオープン (3月)</li> <li>・春のセンバツ高校野球 木更津総合高等学校出場(3月)</li> <li>・渡辺市長3期目就任 (3月)</li> <li>・[木更津飛行場周辺まちづくり基本構想]を策定 (5月)</li> <li>・木更津市制施行80周年記念事業開催 (5月～12月) <ul style="list-style-type: none"> <li>・20年後(100周年)のまちづくりを考え</li> </ul> </li> </ul>		

年	事 項	年	事 項
令和5年 (2023)	<ul style="list-style-type: none"> <li>・「東京湾アクアライン上り線における時間帯別料金社会実験」の実施(7月)</li> <li>・「第76回木更津港まつり」通常規模で4年ぶりに開催(8月)</li> <li>・千葉県誕生150周年記念事業百年後芸術祭～環境と欲望～内房総アートフェス開催(9月)</li> <li>・こども医療費高校生まで拡大、未就学児無償化(10月)</li> </ul>		
令和6年 (2024)	<ul style="list-style-type: none"> <li>・巖根駅の東西にエレベーター設置(1月)</li> <li>・「中尾 彬コレクション展」を開催(3月・7月・10月)</li> <li>・第3期オーガニックなまちづくりアクションプランきさらづ地域循環共生圏×SDGs推進モデル ORGANIC CITY PROJECTスタート(4月)</li> <li>・こども家庭センターの発足(4月)</li> <li>・オンラインによる教育支援教室でメタバースシステムを導入(7月)</li> <li>・木更津総合高等学校 夏の甲子園出場6年ぶり8回目の出場(8月)</li> <li>・巖根駅東口にICカード専用改札口設置(12月)</li> </ul>		

木更津市機構図（令和6年10月1日現在）





木更津市マスコットキャラクター  
「きさポン」

## 木更津市統計書 令和6年版

令和7年3月発行

編集発行 木更津市企画部企画課

〒292-8501

木更津市富士見1丁目2番1号

スパークルシティ8階（駅前庁舎）

電話 0438-23-7428